

基础系列目录

气动标准件



先导式止回阀



精准调节节流阀



旋转连接器



系列

14

14A

15

18

20

25

30

50

99

CONTENT

目 录

页码



带释放套筒和1个密封的快插接头

白铜, NBR (丁腈橡胶)密封

3



带有释放套和2个密封件的快插接头

白铜, FPM (Viton) 密封

29



带释放环的快插接头

白铜, NBR (丁腈橡胶)密封或FPM (Viton) 密封

40



PU 压缩空气宝塔接头

黄铜 / 铝发黑

60



快拆接头

黄铜 / 黑塑

65



调速阀阀芯

白铜, NBR (丁腈橡胶)密封

73



接头附件

白铜, NBR (丁腈橡胶) 密封

91



截止阀, 止回阀, 消音器

黄铜

119



塑料管

PE, PA, PU, Eisele 阻燃, PTFE/FEP, PVC, NBR

128


型号概览表

137

EISELE BASICLINE

欲了解更多有关我们的销售信息, 请访问我们的网站。

带释放套筒和1个密封的快插接头



不同类型的力匹配 可使用

- 通过用力匹配连接器节约装配成本

适用于所有应用的尖端技术

- 即使多次使用，通过释放环也能便捷的拆卸和安装
- 全通径

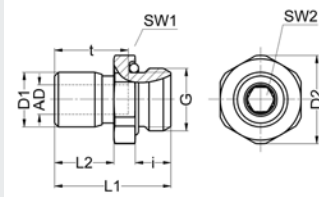
无污垢

- 释放套筒防止污物进入
- 释放套即使脏也可以很容易地操作

适用于真空应用

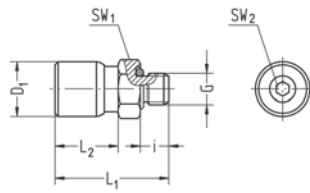
快插接头

- 惠氏管螺纹
- 封闭式O型环
- NBR (丁腈橡胶) 密封
- 白铜
- 温度范围 -4 - 176 °F (-20 - +80 °C)
- 工作压力范围 -14 - 232 psi (-0.95 - 16 bar)



型号	G (螺纹)	管子外径	SW1	SW2	i	L1	L2	D1	D2	NW	g/piece
628-G1/8-02	G1/8	OD2	13	-	5,5	17,5	8	5,9	14,2	1,4	8
628-G1/8-03	G1/8	OD3	13	-	5,5	18,5	9	6,8	14,2	1,4	8
628-G1/8-04	G1/8	OD4	13	3	5,5	19,5	10	8,5	14,2	2	9
628-G1/8-05	G1/8	OD5	13	4	5,5	21	11,5	10,5	14,2	3	10
628-G1/8-06	G1/8	OD6	13	5	5,5	22	12,5	11,5	14,2	4	10
628-G1/8-6,3	G1/8	OD1/4" (6,3)	13	5	5,5	22	12,5	11,5	14,2	4	17
628-G1/8-08	G1/8	OD8	14	5	5,5	27	17,5	14,5	15,2	5,1	17
628-G1/8-4,3	G1/8	OD4,3	13	3	5,5	19,5	10	9	14,2	3	9
628-G1/8-10	G1/8	OD10	15	5	5,5	30,5	19,5	16,5	16,5	5,1	21
628-G1/4-04	G1/4	OD4	17	3	7,5	22	10	8,5	18,5	2	17
628-G1/4-05	G1/4	OD5	17	4	7,5	23,5	11,5	10,5	18,5	3	18
628-G1/4-06	G1/4	OD6	17	5	7,5	24,5	12,5	11,5	18,5	4	18
628-G1/4-6,3	G1/4	OD1/4" (6,3)	17	5	7,5	24,5	12,5	11,5	18,5	4	17
628-G1/4-08	G1/4	OD8	17	6	7,5	27,5	15,5	14,5	18,5	6	21
628-G1/4-9,5	G1/4	OD3/8" (9,5)	17	8	7,6	31,5	19,5	16,1	18,5	8	26
628-G1/4-10	G1/4	OD10	17	8	7,5	32,5	20,5	16,5	18,5	8	24
628-G1/4-12	G1/4	OD12	20	8	7,5	36,5	23,5	20	21,8	8,3	38
628-G1/4-14	G1/4	OD14	20	8	7,5	40	26	22	21,8	8,3	42
628-G1/4-4,3	G1/4	OD4,3	17	3	7,5	22	10	9	18,5	3	17
628-G3/8-06	G3/8	OD6	20	5	7,5	25,5	12,5	11,5	21,8	4	29
628-G3/8-08	G3/8	OD8	20	6	7,5	28,5	15,5	14,5	21,8	6	32
628-G3/8-9,5	G3/8	OD3/8" (9,5)	20	8	7,5	30,5	17,5	16,1	21,8	8	35
628-G3/8-10	G3/8	OD10	20	8	7,5	30,5	17,5	16,5	21,8	8	32
628-G3/8-12	G3/8	OD12	20	9	7,5	32,5	19,5	20	21,8	9	35
628-G3/8-12,7	G3/8	OD1/2" (12,7)	20	9	7,5	32,5	19,5	20,6	21,8	9	24
628-G3/8-14	G3/8	OD14	22	10	7,5	40	24,5	22	23,8	10,3	51
628-G3/8-16	G3/8	OD16	24	10	7,5	43	27,5	25	26,2	10,3	60
628-G1/2-06	G1/2	OD6	24	5	9,5	28	12,5	11,5	26,2	4	49
628-G1/2-08	G1/2	OD8	24	6	9,5	31	15,5	14,5	26,2	6	52
628-G1/2-10	G1/2	OD10	24	8	9,5	33	17,5	16,5	26,2	8	52
628-G1/2-9,5	G1/2	OD3/8" (9,5)	24	8	9,5	33	17,5	16,1	26,2	8	55
628-G1/2-12	G1/2	OD12	24	9	9,5	35	19,5	20	26,2	9	54
628-G1/2-12,7	G1/2	OD1/2" (12,7)	24	9	9,5	36	20,5	20,6	26,2	9	32
628-G1/2-14	G1/2	OD14	24	10	9,5	36,5	21	22	26,2	10,3	55
628-G1/2-16	G1/2	OD16	24	12	9,5	43,5	27,5	25	26,2	12	60
628-G1/2-20	G1/2	OD20	30	12	9,5	59,6	39,1	30,5	33,5	12,5	133
628-G3/4-20	G3/4	OD20	32	14	9,5	60,2	38,7	30,5	34,8	14,5	156
628-G1-20	G1	OD20	41	17	12,5	59	39,1	30,5	44,7	17,5	232

快插接头

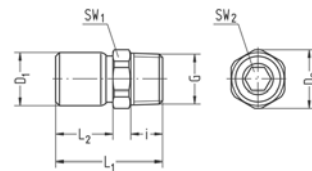


- 公制螺纹
- 密封式O型环
- NBR (丁腈橡胶) 密封圈
- 白铜
- 温度范围 -4 - 176 °F (-20 - +80 °C)
- 工作压力范围 -14 - 232 psi (-0.95 - 16 bar)

型号	G (螺纹)	管子外径	SW1	SW2	i	L1	L2	D1	NW	g/piece
629-M5-02	M5	OD2	8	-	4,5	16	8	5,9	1,4	3
629-M5-03	M5	OD3	8	-	4,5	17	9	6,8	1,4	3
629-M5-04	M5	OD4	8	2	4,5	19,5	11,5	8,5	2	4
629-M5-4,3	M5	OD4,3	8	2	4,5	19,5	11,5	9	2	4
629-M5-05	M5	OD5	10	2	4,5	21	12	10,5	2	7
629-M5-06	M5	OD6	10	2	4,5	23	13,5	11,5	2	8
629-M5-6,3	M5	OD1/4" (6,3)	11	2	4,5	23	13,5	11,8	2	9
629-M5-08	M5	OD8	13	2	4,5	26	16	14,5	2	15
629-M6-06	M6	OD6	10	3	5	22,5	12,5	11,4	3,2	8
629-M7-06	M7	OD6	10	4	5	22,5	15,5	11,4	4	8
629-M7-6,3	M7	OD1/4" (6,3)	11	4	5	22,5	15,5	11,8	4	9
629-M7-08	M7	OD8	13	4	5	26	18,5	14,6	4,2	14
629-M16-08	M16x1,5	OD8	20	6	7,5	28,5	15,5	14,6	6	32
629-M16-10	M16x1,5	OD10	20	8	7,5	30,5	17,5	16,6	8	31

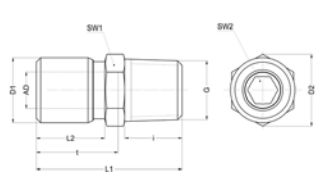
R螺纹快插接头

- 惠氏管螺纹
- NBR (丁腈橡胶) 密封
- 白铜
- 温度范围 -4 - 176 °F (-20 - +80 °C)
- 工作压力范围 -14 - 232 psi (-0.95 - 16 bar)



型号	G (螺纹)	管子外径	SW1	SW2	i	L1	L2	D1	D2	NW	g/piece
631-R1/8-04	R1/8	OD4	11	3	6	20	10	8,5	12,1	2	8
631-R1/8-4,3	R1/8	OD4,3	11	3	6	20	10	9	12,1	3	8
631-R1/8-05	R1/8	OD5	11	4	6	21,5	11,5	10,5	12,1	3	9
631-R1/8-06	R1/8	OD6	11	4	6	22,5	12,5	11,5	12,1	4	10
631-R1/8-08	R1/8	OD8	13	5	6	25,5	15,5	14,5	14,2	5,1	15
631-R1/4-04	R1/4	OD4	14	3	8,5	23	10	8,5	15,2	2	16
631-R1/4-4,3	R1/4	OD4,3	14	3	8,5	23	10	9	15,2	3	16
631-R1/4-05	R1/4	OD5	14	4	8,5	24,5	11,5	10,5	15,2	3	16
631-R1/4-06	R1/4	OD6	14	4	8,5	25,5	12,5	11,5	15,2	4	17
631-R1/4-08	R1/4	OD8	14	6	8,5	28,5	15,5	14,5	15,2	6	21
631-R1/4-10	R1/4	OD10	17	8	8,5	30,5	17,5	16,5	18,3	8	24

R螺纹快插接头

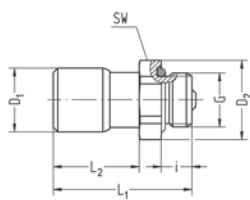


- 锥形螺纹
- NBR密封圈
- 锥螺纹
- 白铜
- 流量最大化
- 温度范围-4 - 176 °F (-20 - +80 °C)
- 工作压力范围-14 - 232 psi (-0.95 - 16 bar)

14

型号	G(螺纹)	管子外径	SW1	SW2	i	L1	L2	D1	D2	t	NW	g/个
631-R1/8-04BG	R1/8	OD4	11	3	7	21	10	8,5	12	12,7	3,2	9
631-R1/8-06BG	R1/8	OD6	11	4	7	23,5	12,5	11,5	12	15,5	4,3	11
631-R1/8-6,3BG	R1/8	OD1/4" (6,3)	11	4	7	23,5	12,5	11,8	12	15,5	4,2	10
631-R1/8-08BG	R1/8	OD8	13	5	7	26,5	15,5	14,5	14,2	18,5	5,4	16
631-R1/8-10BG	R1/8	OD10	15	6	7	30,5	18	16,5	16,5	19,8	6,3	20
631-R1/4-04BG	R1/4	OD4	14	3	10	24,5	10	8,5	15,2	12,7	3,2	19
631-R1/4-06BG	R1/4	OD6	14	4	10	30	15,6	11,5	15,2	15,5	4,2	20
631-R1/4-6,3BG	R1/4	OD1/4" (6,3)	14	4	10	28	13,5	11,8	15,2	15,5	4,2	19
631-R1/4-08BG	R1/4	OD8	14	6	10	32	17,5	14,5	15,2	18,5	6,5	23
631-R1/4-9,5BG	R1/4	OD 3/8" (9,5)	17	8	10	32	17,5	16,1	18,5	21,3	8	24
631-R1/4-10BG	R1/4	OD10	17	8	10	38	22,1	16,5	18,5	21,3	8,5	25
631-R1/4-12BG	R1/4	OD12	19	8	10	38	22,1	19,9	20,7	26	8,5	38
631-R1/4-12,7BG	R1/4	OD1/2" (12,7)	19	8	10	41	24	20,6	20,7	26,8	8,5	43
631-R3/8-08BG	R3/8	OD8	19	6	10	31	15,5	14,5	20,7	18,5	6,5	37
631-R3/8-9,5BG	R3/8	OD 3/8" (9,5)	19	8	10	33	17,5	16,1	20,7	21,3	8,3	36
631-R3/8-10BG	R3/8	OD10	19	8	10	32	17,5	16,5	20,7	21,3	8,5	33
631-R3/8-12BG	R3/8	OD12	19	10	10	35,5	19,5	19,9	20,7	26	10,3	38
631-R3/8-12,7BG	R3/8	OD 1/2" (12,7)	19	10	10	41	24	20,6	20,7	26,8	10,3	49
631-R3/8-14BG	R3/8	OD14	22	10	10	40	24	21,9	24	28,5	10,3	49
631-R3/8-16BG	R3/8	OD16	24	10	10	43	26	24,9	26,2	32	10,3	60
631-R1/2-9,5BG	R1/2	OD3/8" (9,5)	24	8	13	39	17,5	16,1	26,2	21,3	8,3	72
631-R1/2-10BG	R1/2	OD10	24	8	13	37	17,5	16,5	26,2	21,3	8,5	65
631-R1/2-12BG	R1/2	OD12	24	10	13	39	19,5	19,9	26,2	26	10,3	66
631-R1/2-12,7BG	R1/2	OD1/2" (12,7)	24	10	13	41	20,5	20,6	26,2	26,8	10,3	71
631-R1/2-14BG	R1/2	OD14	24	10	13	41,5	21	21,9	26,2	28,5	10,3	68
631-R1/2-16BG	R1/2	OD16	24	12	13	46,5	26	24,9	26,2	32	12,5	75

单向阀快插接头

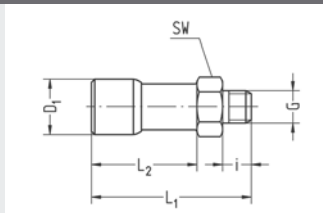


- 惠氏管螺纹
- 封闭式O型环
- NBR (丁腈橡胶) 密封圈
- 白铜
- 温度范围-4 - 176 °F (-20 - +80 °C)
- 工作压力范围 0 - 232 psi (0 - 16 bar)

型号	G(螺纹)	管子外径	SW	i	L1	L2	D1	D2	NW	g/个
728-G1/8-04	G1/8	OD4	13	5,5	22	12,5	8,5	14,2	2	9
728-G1/8-06	G1/8	OD6	13	5,5	27	17,5	11,5	14,2	3,8	13
728-G1/8-08	G1/8	OD8	15	5,5	41,5	-	14,6	16,4	5,5	29
728-G1/8-10	G1/8	OD10	17	5,5	46,5	-	16,6	18,5	5,5	36
728-G1/4-04	G1/4	OD4	17	7,5	22	10	8,5	18,5	2	17
728-G1/4-06	G1/4	OD6	17	7,5	27	15	11,5	18,5	3,8	19
728-G3/8-08	G3/8	OD8	20	7,5	41,5	-	14,6	21,8	6	42
728-G3/8-10	G3/8	OD10	20	7,5	48,5	-	16,8	21,8	8	49
728-G1/2-10	G1/2	OD10	24	9,5	47	-	16,6	26,2	8	61

单向阀快插接头

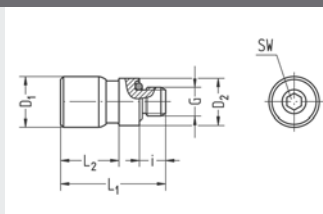
- M5螺纹
- 白铜
- 温度范围-4 - 176 °F (-20 to +80 °C) -
- 工作压力范围 0 to 232 psi (0 to 16 bar)



型号	G(螺纹)	管子外径	SW	i	L1	L2	D1	NW	g/piece
729-M5-04	M5	OD4	8	4,5	30,5	11	8,5	2	7
729-M5-06	M5	OD6	10	4,5	34,5	24	11,5	2,2	12

快插接头

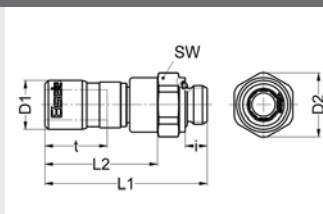
- 内六角工制螺纹
- 封闭式O型环
- NBR (丁腈橡胶) 密封圈
- 白铜
- 温度范围-4 to 176 °F (-20 to +80 °C)
- 工作压力范围-14 to 232 psi (-0.95 to 16 bar)



型号	G(螺纹)	管子外径	SW	i	L1	L2	D1	D2	NW	g/piece
663-M5-04	M5	OD4	2,5	4,5	19,5	11,5	8,5	8	2	4
663-M5-05	M5	OD5	2,5	4,5	21	14	10,5	8	2,5	6
663-M5-06	M5	OD6	2,5	4,5	23	16	11,5	8	2,5	7
663-M5-4,3	M5	OD4,3	2,5	4,5	19,5	11,5	9	8	2,5	4
663-M7-06	M7	OD6	4	5	22,5	-	11,4	9,9	4	8

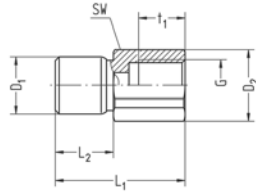
直旋转接头

- 惠氏管螺纹
- 封闭式O型环
- NBR,FKM(丁腈橡胶, 氟橡胶)密封圈
- 白铜
- 温度范围 -4 to 176 °F (-20 to +80 °C)
- 工作压力范围-13 to 232 psi (-0,9 to 16 bar)
- 转速 800 rpm



型号	G(螺纹)	管子外径	SW1	i	L1	L2	D1	D2	NW	g/piece
628D-G1/4-08	G1/4	OD8	20	7.5	51	38,5	14.5	21,8	6	55
628D-G1/4-10	G1/4	OD10	20	7.5	55,5	38,5	16,6	21,8	8	60
628D-G1/4-12	G1/4	OD12	20	7.5	61,5	44,5	19,9	21.8	8	75

直内螺纹接头



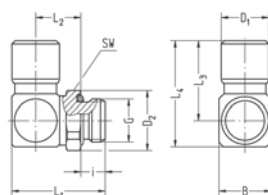
- 惠氏管螺纹
- NBR (丁腈橡胶) 密封圈
- 白铜
- 温度范围 -4 to 176 °F (-20 to +80 °C)
- 工作压力范围 -14 to 232 psi (-0.95 to 16 bar)

14

型号	G(螺纹)	管子外径	SW	L1	L2	t1	D1	D2	NW	g/piece
617-G1/8-04	G1/8	OD4	14	24	10	8	8,5	15,2	2	17
617-G1/8-4,3	G1/8	OD4,3	14	24	10	8	9	15,2	3	17
617-G1/8-05	G1/8	OD5	14	25,5	11,5	8	10,5	15,2	3	18
617-G1/8-06	G1/8	OD6	14	27	12,5	8	11,5	15,2	4	19
617-G1/8-08	G1/8	OD8	14	30	15,5	8	14,5	15,2	6	23
617-G1/4-04	G1/4	OD4	17	28,5	10	12	8,5	18,3	2	28
617-G1/4-06	G1/4	OD6	17	31	12,5	12	11,5	18,3	4	30
617-G1/4-08	G1/4	OD8	17	34	15,5	12	14,5	18,3	6	33
617-G1/4-10	G1/4	OD10	17	37	17,5	12	16,5	18,3	8	37
617-G3/8-06	G3/8	OD6	22	31	12,5	12	11,5	23,4	4	46
617-G3/8-08	G3/8	OD8	22	34	15,5	12	14,5	23,4	6	50
617-G3/8-10	G3/8	OD10	22	37	17,5	12	16,5	23,4	8	55
617-G1/2-06	G1/2	OD6	27	34	12,5	14	11,5	28,6	4	74
617-G1/2-08	G1/2	OD8	27	37	15,5	14	14,5	28,6	6	78
617-G1/2-10	G1/2	OD10	27	40	17,5	14	16,5	28,6	8	84

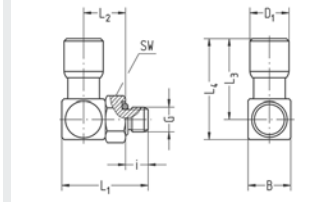
旋转直角接头

- 惠氏管螺纹
- 封闭式O形环
- NBR (丁腈橡胶) 密封
- 白铜
- 温度范围 -4 to 176 °F (-20 to +80 °C)
- 工作压力范围 -14 to 232 psi (-0.95 to 16 bar)



型号	G(螺纹)	管子外径	SW	i	L1	L2	L3	L4	B	D1	D2	NW	g/piece
686-G1/8-04	G1/8	OD4	13	5,5	20,3	10,5	16,5	20,5	8,5	8,5	14,2	2	14
686-G1/8-05	G1/8	OD5	13	5,5	21,8	11,2	18	22,5	10	10,5	14,2	3	17
686-G1/8-4,3	G1/8	OD4,3	13	5,5	21,8	11,2	16,6	21,1	10	9	14,2	3	15
686-G1/8-06	G1/8	OD6	13	5,5	22,8	11,7	20,7	26,7	12	11,5	14,2	4	21
686-G1/8-08	G1/8	OD8	14	5,5	26,2	13,4	25	33	16	14,5	15,2	5,5	38
686-G1/8-10	G1/8	OD10	17	5,5	28,2	14,4	29	38	18	16,5	18,5	5,5	56
686-G1/8-12	G1/8	OD12	20	5,5	31,5	16,5	35,5	46	21	20	21,8	5,5	90
686-G1/4-04	G1/4	OD4	17	7,5	22,8	11	16,5	20,5	8,5	8,5	18,5	2	23
686-G1/4-05	G1/4	OD5	17	7,5	24,3	11,7	18	22,5	10	10,5	18,5	3	26
686-G1/4-4,3	G1/4	OD4,3	17	7,5	24,3	11,7	16,6	21,1	10	9	18,5	3	25
686-G1/4-06	G1/4	OD6	17	7,5	25,3	12,2	20,7	26,7	12	11,5	18,5	4	31
686-G1/4-08	G1/4	OD8	17	7,5	28,7	13,9	25	33	16	14,5	18,5	6	44
686-G1/4-10	G1/4	OD10	17	7,5	30,7	14,9	29	38	18	16,5	18,5	8	56
686-G1/4-12	G1/4	OD12	20	7,5	34	17	35,5	46	21	20	21,8	7,8	88
686-G3/8-06	G3/8	OD6	20	7,5	26,3	13,2	20,7	26,7	12	11,5	21,8	4	39
686-G3/8-08	G3/8	OD8	20	7,5	29,7	14,9	25	33	16	14,5	21,8	6	52
686-G3/8-10	G3/8	OD10	20	7,5	31,7	15,9	29	38	18	16,5	21,8	8	64
686-G3/8-12	G3/8	OD12	20	7,5	34	17	35,5	46	21	20	21,8	9	87
686-G3/8-14	G3/8	OD14	22	7,5	37,5	19	39	51	24	22	23,8	10	117
686-G3/8-16	G3/8	OD16	24	7,5	39,8	20,2	44	57	26	25	26,2	11,5	153
686-G1/2-06	G1/2	OD6	24	9,5	29,3	14,2	20,7	26,7	12	11,5	26,2	4	49
686-G1/2-08	G1/2	OD8	24	9,5	31,7	14,9	25	33	16	14,5	26,2	6	64
686-G1/2-10	G1/2	OD10	24	9,5	33,7	15,9	29	38	18	16,5	26,2	8	75
686-G1/2-12	G1/2	OD12	24	9,5	36	17	35,5	46	21	20	26,2	9	99
686-G1/2-14	G1/2	OD14	24	9,5	39	18,5	39	51	24	22	26,2	11	123
686-G1/2-16	G1/2	OD16	24	9,5	41,3	19,2	44	57	26	25	26,2	12	156

旋转直角接头

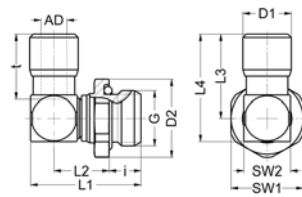


- 公制螺纹
- 封闭式O形环
- NBR (丁腈橡胶) 密封
- 白铜
- 温度范围 -4 to 176 °F (-20 to +80 °C)
- 工作压力范围 -14 to 232 psi (-0.95 to 16 bar)

型号	G(螺纹)	管子外径	SW	i	L1	L2	L3	L4	B	D1	NW	g/piece
687-M5-02	M5	OD2	8	4,5	17,3	8,5	14,6	18,6	8,5	5,9	1,4	7
687-M5-04	M5	OD4	8	4,5	17,3	8,5	16,5	20,5	8,5	8,5	2	9
687-M5-4,3	M5	OD4,3	8	4,5	18,8	9,2	16,6	21,1	10	9	2,2	11
687-M5-05	M5	OD5	8	4,5	18,8	9,2	18	22,5	10	10,5	2,2	12
687-M5-06	M5	OD6	8	4,5	19,8	9,7	19,5	24	11	11,5	2,2	15
687-M5-6,3	M5	OD1/4" (6,3)	8	4,5	19,8	9,7	19,5	24	11	11,8	2,2	15
687-M5-08	M5	OD8	8	4,5	19,8	9,7	22,8	28	14	14,5	2,2	22
687-M6-06	M6	OD6	10	4,5	19,8	9,7	26,7	20,7	12	11,5	3	18
687-M7-06	M7	OD6	10	5	20,3	9,7	26,7	20,7	12	11,5	4	18
687-M7-6,3	M7	OD1/4" (6,3)	10	5	20,3	9,7	26,7	20,7	12	11,8	4	18
687-M7-08	M7	OD8	10	5	20,3	9,7	30	23,8	14	14,5	4	24
687-M7-10	M7	OD10	10	5	20,3	9,7	34,7	28,5	14	16,6	4	29

旋转直角接头

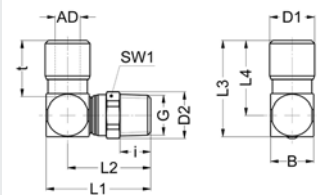
- 惠氏管螺纹
- 封闭式O形环
- NBR (丁腈橡胶) 密封
- 白铜
- 流量最大化
- 温度范围-4 to 176 °F (-20 to +80 °C)
- 工作压力范围 -14 to 232 psi (-0.95 to 16 bar)



型号	G(螺纹)	管子外径	SW	i	L1	L2	L3	L4	B	D1	D2	NW	g/piece
604-G1/8-04	G1/8	OD4	13	5,5	22,9	12,9	16,7	21,2	9	8,5	14,2	2,5	15
604-G1/8-05	G1/8	OD5	13	5,5	23,9	13,4	18	23	10	10,5	14,2	3	18
604-G1/8-06	G1/8	OD6	13	5,5	25,9	14,9	20	25,5	11	11,5	14,2	4,2	19
604-G1/8-6,3	G1/8	OD1/4" (6,3)	13	5,5	26	15	20	25,5	11	11,5	14,2	4,2	22
604-G1/8-08	G1/8	OD8	14	5,5	31,4	18,9	24,5	31,5	14	14,5	15,2	5,5	40
604-G1/4-04	G1/4	OD4	17	7,5	24,9	12,9	16,5	21	9	8,5	18,5	2,5	21
604-G1/4-05	G1/4	OD5	17	7,5	25,9	13,4	18	23	10	10,5	18,5	3,5	25
604-G1/4-06	G1/4	OD6	17	7,5	25,9	12,9	20	25,5	11	11,5	18,5	4,2	23
604-G1/4-6,3	G1/4	OD1/4" (6,3)	17	7,5	26	13	25,5	20	11	11,8	18,5	4	26
604-G1/4-08	G1/4	OD8	17	7,5	31,4	16,9	24,5	31,5	14	14,5	18,5	6,5	41
604-G1/4-9,5	G1/4	OD3/8" (9,5)	17	7,5	36,3	20,8	36	28	16	16,1	18,5	8,5	54
604-G1/4-10	G1/4	OD10	17	7,5	36,3	20,8	28	36	16	16,5	18,5	8,5	54
604-G1/4-16	G1/4	OD16	17	7,5	39,3	22,3	39,3	47	19	24,9	18,5	8,5	88
604-G3/8-06	G3/8	OD6	20	7,5	26,9	13,9	20	25,5	11	8,5	21,8	4,2	31
604-G3/8-08	G3/8	OD8	20	7,5	29,9	15,4	24,5	31,5	14	14,5	21,8	6,5	46
604-G3/8-9,5	G3/8	OD3/8" (9,5)	20	7,5	33,3	17,8	36	28	16	16,1	21,8	8,5	56
604-G3/8-10	G3/8	OD10	20	7,5	33,3	17,8	28	36	16	16,5	21,8	8,5	56
604-G3/8-12	G3/8	OD12	20	7,5	40,3	22,8	34,5	44,5	20	20	21,8	9	94
604-G3/8-12,7	G3/8	OD1/2" (12,7)	20	7,5	40,3	22,8	45	35	20	20,6	21,8	8,5	96
604-G3/8-14	G3/8	OD14	22	7,5	43,5	25	38	49	22	22	23,8	11	112
604-G3/8-16	G3/8	OD16	22	7,5	46	26,5	42,5	54,5	24	25	26,2	12,5	123
604-G1/2-06	G1/2	OD6	24	9,5	30,4	15,4	20	25,5	11	8,5	26,2	4,2	50
604-G1/2-08	G1/2	OD8	24	9,5	33,4	16,9	24,5	31,5	14	14,5	26,2	6,5	65
604-G1/2-9,5	G1/2	OD3/8" (9,5)	24	9,5	35,8	18,3	36	28	16	16,1	26,2	8,5	76
604-G1/2-10	G1/2	OD10	24	9,5	35,8	18,3	28	36	16	16,5	26,2	8,5	74
604-G1/2-12	G1/2	OD12	24	9,5	39,9	20,4	34,5	44,5	20	20	26,2	9	106
604-G1/2-12,7	G1/2	OD1/2" (12,7)	24	9,5	39,8	20,3	45	35	20	20,6	26,2	9	110
604-G1/2-14	G1/2	OD14	24	9,5	42,5	22	38	49	22	22	26,2	11	122
604-G1/2-16	G1/2	OD16	24	9,5	47,5	26	42,5	54,5	24	25	26,2	12,5	132
604-G1/2-20	G1/2	OD20	24	9,5	60,8	36,3	56,5	70	30	30,5	26	13,5	256
604-G3/4-20	G3/4	OD20	32	9,5	60,8	36,3	57,1	70,6	30	30,5	34,8	18	278

R 螺纹旋转直角接头

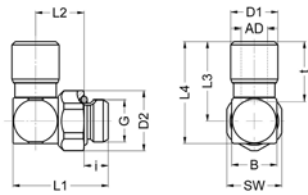
- NBR (丁腈橡胶) 密封
- 锥形R螺纹
- 白铜
- 流量最大化
- 温度范围 -4 to 176 °F (-20 to +80 °C)
- 工作压力范围 -14 to 232 psi (-0.95 to 16 bar)



14

型号	G(螺纹)	管子外径	SW	i	L1	L2	L3	L4	B	D1	D2	t	NW	g/piece
606-R1/8-04	R1/8	OD4	11	7	24,5	20	21,2	16,7	9	8,5	12	12,7	3,2	15
606-R1/8-06	R1/8	OD6	13	7	27,5	22	25,5	20	11	11,5	14,2	15,5	4,3	23
606-R1/8-6,3	R1/8	OD1/4" (6,3)	13	7	27,5	22	25,5	20	11	11,8	14,2	15,5	4,2	23
606-R1/8-08	R1/8	OD8	14	7	33	26	31,5	24,5	14	14,5	15,2	18,5	5,4	41
606-R1/4-04	R1/4	OD4	14	10	28,4	23,9	21,2	16,7	9	8,5	15,2	12,7	3,2	25
606-R1/4-06	R1/4	OD6	14	10	30,5	25	25,5	20	11	11,5	15,2	15,5	4,2	30
606-R1/4-6,3	R1/4	OD1/4" (6,3)	17	10	30,5	25	25,5	20	11	11,8	18,5	15,5	4,2	31
606-R1/4-08	R1/4	OD8	15	10	34	27	31,5	24,5	14	14,5	16,5	18,5	6,5	44
606-R1/4-9,5	R1/4	OD3/8" (9,5)	17	10	38,8	30,8	36	28	16	16,1	18,5	21,3	8	56
606-R1/4-10	R1/4	OD10	17	10	38,8	30,8	36	28	8	16,5	18,5	21,3	8,5	57
606-R1/4-12	R1/4	OD12	17	10	38,8	30,8	40,5	32,5	16	19,9	18,5	26	8,5	65
606-R1/4-12,7	R1/4	OD1/2" (12,7)	20	10	42,8	32,8	45	35	20	20,6	21,2	26,8	8,5	95
606-R3/8-08	R3/8	OD8	20	10	32,5	25,5	31,5	24,5	14	14,5	21,2	18,5	6,5	55
606-R3/8-9,5	R3/8	OD3/8" (9,5)	20	10	35,8	27,8	25,5	20	16	16,1	21,2	21,3	8,3	62
606-R3/8-10	R3/8	OD10	20	10	35,8	27,8	36	28	16	16,5	21,2	21,3	8,5	63
606-R3/8-12	R3/8	OD12	20	10	42,8	32,8	40,5	32,5	20	19,9	21,2	26	10,3	98
606-R3/8-12,7	R3/8	OD1/2" (12,7)	20	10	42,5	32,8	45	35	20	20,6	21,2	26,8	10,3	99
606-R3/8-14	R3/8	OD14	20	10	46	35	49	38	22	21,9	21,2	28,5	10,3	116
606-R3/8-16	R3/8	OD16	24	10	47,5	35,5	54,3	42,3	24	24,9	26,2	32	10,3	150
606-R1/2-10	R1/2	OD10	24	13	39,3	31,3	36	28	16	16,5	26,2	21,3	8,5	78
606-R1/2-12	R1/2	OD12	24	13	46,3	36,3	40,5	32,5	20	19,9	26,2	26	10,3	124
606-R1/2-14	R1/2	OD14	24	13	46	35	49	38	22	21,9	26,2	28,5	10,3	135
606-R1/2-16	R1/2	OD16	24	13	51	39	54,3	42,3	24	24,9	26,2	32	12,5	158

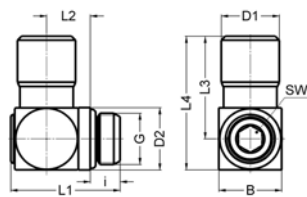
直角接头



- 惠氏管螺纹
- 封闭式O形环
- NBR (丁腈橡胶) 密封
- 白铜
- 温度范围 -4 to 176 °F (-20 to +80 °C)
- 工作压力范围 -14 to 232 psi (-0.95 to 16 bar)

型号	G(螺纹)	管子外径	SW	i	L1	L2	L3	L4	B	D1	D2	t	NW	g/piece
640-G1/8-04	G1/8	OD4	13	5,5 - 1	21,5	11 + 1	16,5	21,5	10	8,6	14,2	12,8	3	18
640-G1/8-06	G1/8	OD6	13	5,5 - 1	22,5	11,5+1	20	25,5	11	11,4	14,2	15,8	5,3	21
640-G1/8-08	G1/8	OD8	13	5,5 - 1	26,5	14+1	24,5	31,5	14	14,6	14,2	19	5,5	35
640-G1/4-06	G1/4	OD6	17	7,5 - 1,5	27,5	14,5 + 1,5	20	25,5	11	11,4	18,5	15,8	5,3	34
640-G1/4-08	G1/4	OD8	17	7,5 - 1,5	29,5	15 + 1,5	24,5	31,5	14	14,6	18,5	19	6,3	45
640-G1/4-10	G1/4	OD10	17	7,5 - 1,5	31,5	16 + 1,5	28	36	16	16,6	18,5	21,6	8	53
640-G1/4-12	G1/4	OD12	17	7,5 - 1,5	33,5	17 + 1,5	33	42	18	19,9	18,5	26,2	8	71
640-G3/8-08	G3/8	OD8	20	7,5 - 1,5	30,5	16 + 1,5	24,5	31,5	14	14,6	21,8	19	6,3	54
640-G3/8-10	G3/8	OD10	20	7,5 - 1,5	32,5	17 + 1,5	28	36	16	16,6	21,8	21,6	8,4	63
640-G3/8-12	G3/8	OD12	20	7,5 - 1,5	33,5	17 + 1,5	33	42	18	19,9	21,8	26,2	9	79
640-G3/8-14	G3/8	OD14	20	7,5 - 1,5	35,5	18 + 1,5	36,5	46,5	20	21,9	21,8	28,8	11	90
640-M5-04	M5	OD4	8	4,5 - 0,8	18,5	9,5 + 1	16	20,5	9	8,6	--	12,8	2,2	10
640-M5-06	M5	OD6	8	4,5 - 0,8	19,5	10 + 1	19,5	24,5	10	11,4	--	15,8	2,2	14

直角接头, 可旋转

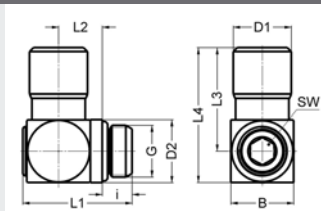


- 惠氏螺纹
- 内六角
- 封闭式O形环
- NBR (丁腈橡胶) 密封
- 白铜
- 温度范围 -4 to 176 °F (-20 to +80 °C)
- 工作压力范围 -14 to 232 psi (-0.95 to 16 bar)

型号	G(螺纹)	管子外径	SW	i	L1	L2	L3	L4	B	D1	D2	NW	g/piece
656-G1/8-04	G1/8	OD4	4	5,5	22	8,7	17,8	23,7	11,8	8,6	11,9	2	17
656-G1/8-06	G1/8	OD6	4	5,5	22	8,7	21,3	27,2	11,8	11,4	11,9	4	20
656-G1/8-08	G1/8	OD8	4	5,5	22	8,7	24,2	30,1	13,9	14,6	11,9	4,5	27
656-G1/8-10	G1/8	OD10	4	5,5	22	8,7	26,4	32,5	13,9	16,6	11,9	4,4	31
656-G1/4-04	G1/4	OD4	6	7,5	27,5	11	19,5	27,4	15,8	8,6	15,9	2	34
656-G1/4-06	G1/4	OD6	6	7,5	27,5	11	23	30,9	15,8	11,4	15,9	4	37
656-G1/4-08	G1/4	OD8	6	7,5	27,5	11	26	33,9	15,8	14,6	15,9	6	42
656-G1/4-10	G1/4	OD10	6	7,5	27,5	11	28	35,9	15,9	16,6	15,9	6,5	46
656-G1/4-12	G1/4	OD12	8	7,5	32,1	13,8	35,5	46	15,9	19,9	19,9	8,5	80
656-G3/8-12	G3/8	OD12	8	7,5	31,8	13,5	35,5	46	19,9	19,9	19,9	9	81

直角接头, 旋转

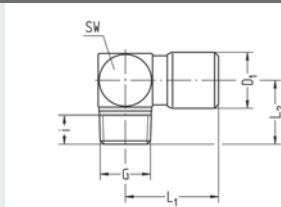
- 公制螺纹
- 封闭式O形环
- NBR (丁腈橡胶) 密封
- 白铜
- 温度范围 -4 to 176 °F (-20 to +80 °C)
- 工作压力范围 -14 to 232 psi (-0.95 to 16 bar)



型号	G(螺纹)	管子外径	SW	i	L1	L2	L3	L4	B	D1	D2	NW	g/piece
657-M5-06	M5	OD6	3	4,5	21	9	21,3	27,2	11,8	11,4	8	2	15
657-M5-08	M5	OD8	3	4,5	21	9	23,6	28,6	13,9	14,6	8	2,2	24

直角接头, R螺纹

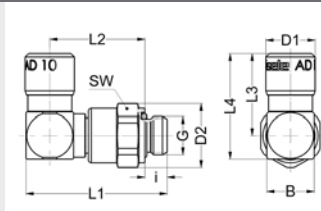
- 惠氏锥形管螺纹
- NBR (丁腈橡胶) 密封
- 白铜
- 温度范围 -4 to 176 °F (-20 to +80 °C)
- 工作压力范围 -14 to 232 psi (-0.95 to 16 bar)



型号	G(螺纹)	管子外径	SW	i	L1	L2	D1	NW	g/piece
661-R1/8-04	R1/8	OD4	11	6	17	12,5	8,5	2	14
661-R1/8-4,3	R1/8	OD4,3	11	6	17	12,5	9	3	14
661-R1/8-05	R1/8	OD5	11	6	18,5	12,5	10,5	3	15
661-R1/8-06	R1/8	OD6	11	6	20	12,5	11,5	4	16
661-R1/8-08	R1/8	OD8	12	6	23,5	13	14,5	6	23
661-R1/8-10	R1/8	OD10	14	6	27	14	16,6	6,5	28
661-R1/4-04	R1/4	OD4	14	8,5	18,5	16,5	8,5	2	26
661-R1/4-4,3	R1/4	OD4,3	14	8,5	18,5	16,5	9	3	26
661-R1/4-05	R1/4	OD5	14	8,5	20	16,5	10,5	3	28
661-R1/4-06	R1/4	OD6	14	8,5	21,5	16,5	11,5	4	29
661-R1/4-08	R1/4	OD8	14	8,5	24,5	16,5	14,5	6	33
661-R1/4-10	R1/4	OD10	14	8,5	27	16,5	16,6	8	29
661-R3/8-10	R3/8	OD10	18	9	29	19,3	16,6	8	63

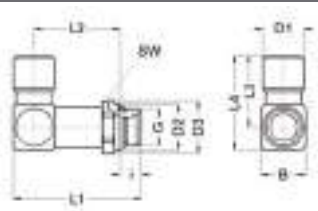
直角接头, 旋转 90°

- 惠氏管螺纹
- 封闭式O形环
- NBR, FKM (丁腈橡胶, 氟橡胶) 密封
- 白铜
- 温度范围 -4 to 176 °F (-20 to +80 °C)
- 工作压力范围 -13 to 232 psi (-0,9 to 16 bar)
- 转速 800 rpm



型号	G(螺纹)	管子外径	SW	i	L1	L2	L3	L4	B	D1	D2	NW	g/piece
686D-G1/4-08	G1/4	OD8	20	7,5	47,5	30	27	35	16	14,6	21,8	6	75
686D-G1/4-10	G1/4	OD10	20	7,5	47,5	30	28	36	16	16,6	21,8	8	77

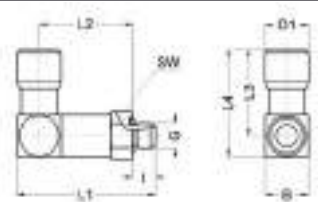
加长型L型接头



- 惠氏管螺纹
- 封闭式O形环
- NBR (丁腈橡胶) 密封
- 白铜
- 温度范围 -4 to 176 °F (-20 to +80 °C)
- 工作压力范围 -14 to 232 psi (-0.95 to 16 bar)

型号	G(螺纹)	管子外径	SW	i	L1	L2	L3	L4	B	D1	D2	NW	g/piece
682-G1/8-04	G1/8	OD4	13	5,5	31	19,5	16,5	20,5	8,5	8,5	14,2	2	16
682-G1/8-06	G1/8	OD6	13	5,5	37,5	24,7	20,7	26,7	12	11,5	14,2	4	30
682-G1/8-08	G1/8	OD8	14	5,5	43,3	29	25	33	16	14,5	15,2	6	57
682-G1/8-10	G1/8	OD10	17	5,5	46,7	32,9	29	38	18	16,6	18,5	5,5	83
682-G1/4-04	G1/4	OD4	17	7,5	33,3	19,5	16,5	20,5	8,5	8,5	18,5	2	25
682-G1/4-06	G1/4	OD6	17	7,5	40	24,7	20,7	26,7	12	11,5	18,5	4	37
682-G1/4-08	G1/4	OD8	17	7,5	45,3	28,5	25	33	16	14,5	18,5	6	58
682-G1/4-10	G1/4	OD10	17	7,5	50	32,5	29	38	18	16,5	18,5	8	80
682-G1/4-12	G1/4	OD12	20	7,5	55,5	36,5	35,5	46	21	20	21,8	8	136
682-G3/8-06	G3/8	OD6	20	7,5	40,5	24,7	20,7	26,7	12	11,5	21,8	4	45
682-G3/8-08	G3/8	OD8	20	7,5	46	29	25	33	16	14,5	21,8	6	63
682-G3/8-10	G3/8	OD10	20	7,5	50	32	29	38	18	16,5	21,8	8	85
682-G3/8-12	G3/8	OD12	20	7,5	55,5	36	35,5	46	21	20	21,8	9	130
682-G1/2-06	G1/2	OD6	24	9,5	43	25,7	20,7	26,7	12	11,5	26,2	4	58
682-G1/2-08	G1/2	OD8	24	9,5	49	30,5	25	33	16	14,5	26,2	6	83
682-G1/2-10	G1/2	OD10	24	9,5	53	33,5	29	38	18	16,5	26,2	8	107
682-G1/2-12	G1/2	OD12	24	9,5	58,5	37,5	35,5	46	21	20	26,2	9	129

加长型螺纹连接器，M螺纹



- 惠氏管螺纹
- 封闭式O形环
- NBR (丁腈橡胶) 密封
- 白铜
- 温度范围 -4 to 176 °F (-20 to +80 °C)
- 工作压力范围 -14 to 232 psi (-0.95 to 16 bar)

型号	G(螺纹)	管子外径	SW	i	L1	L2	L3	L4	B	D1	NW	g/piece
683-M5-04	M5	OD4	8	4,5	27	18	16,5	20,5	8,5	8,5	2	12
683-M5-06	M5	OD6	8	4,5	32,5	22	19,5	24	11	11,5	2,2	20

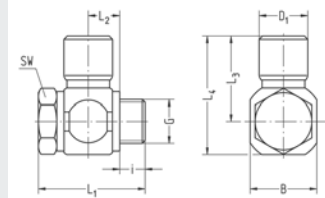
弯接头，45° 旋转

- 惠氏管螺纹
- 封闭式O形环
- NBR (丁腈橡胶) 密封
- 白铜
- 温度范围 -4 to 176 °F (-20 to +80 °C)
- 工作压力范围 -14 to 232 psi (-0.95 to 16 bar)



型号	G(螺纹)	管子外径	SW	i	L1	L2	L3	B	D1	D2	NW	g/piece
698-G1/8-04	G1/8	OD4	13	5,5	31,3	11,3	16,5	8,5	8,5	14,2	2,5	14
698-G1/8-06	G1/8	OD6	13	5,5	35,3	12,9	19	11	11,5	14,2	4,2	19
698-G1/8-08	G1/8	OD8	14	5,5	42,8	16,6	23	14	14,5	15,2	5,5	35
698-G1/4-04	G1/4	OD4	17	7,5	33,3	11,4	16,5	8,5	8,5	18,5	2,5	20
698-G1/4-06	G1/4	OD6	17	7,5	35,3	10,9	19	11	11,5	18,5	4,2	23
698-G1/4-08	G1/4	OD8	17	7,5	42,8	14,6	23	14	14,5	18,5	6,5	36
698-G1/4-10	G1/4	OD10	17	7,5	49,7	18,8	26	16	16,5	18,5	8,5	48
698-G3/8-06	G3/8	OD6	20	7,5	36,3	11,9	19	11	8,5	21,8	4,2	31
698-G3/8-08	G3/8	OD8	20	7,5	41,3	13,1	23	14	14,5	21,8	6,5	41
698-G3/8-10	G3/8	OD10	20	7,5	46,7	15,9	26	16	16,5	21,8	8,5	51
698-G3/8-12	G3/8	OD12	20	7,5	54,7	18,8	32	20	20	21,8	9	77
698-G3/8-14	G3/8	OD14	22	7,5	59,3	20,7	35	22	22	23,8	11	91
698-G1/2-08	G1/2	OD8	24	9,5	44,8	14,6	23	14	14,5	26,2	6,5	60
698-G1/2-10	G1/2	OD10	24	9,5	49,2	16,3	26	16	16,5	26,2	8,5	69
698-G1/2-12	G1/2	OD12	24	9,5	54,3	16,4	32	20	20	26,2	9	89
698-G1/2-14	G1/2	OD14	24	9,5	58,3	17,7	35	22	22	26,2	11	101
698-G1/2-16	G1/2	OD16	24	9,5	67,6	21,7	41	24	25	26,2	12,5	119

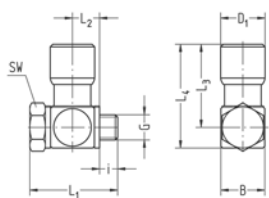
短款L型旋转接头



- 惠氏管螺纹
- VS 密封环
- NBR (丁腈橡胶)
- 白铜
- 温度范围 -4 to 158 °F (-20 to +70 °C)
- 工作压力范围 -14 to 232 psi (-0.95 to 16 bar)

型号	G(螺纹)	管子外径	SW	i	L1	L2	L3	L4	B	D1	NW	g/piece
634-G1/8-04K	G1/8	OD4	14	5,5	28,5	9,5	18,2	26,2	16	8,5	2	39
634-G1/8-05K	G1/8	OD5	14	5,5	28,5	9,5	19,5	27,5	16	10,5	3	39
634-G1/8-06K	G1/8	OD6	14	5,5	28,5	9,5	21	29	16	11,5	4	41
634-G1/8-08K	G1/8	OD8	14	5,5	28,5	9,5	23	31	16	14,5	4	45
634-G1/8-10K	G1/8	OD10	14	5,5	28,5	9,5	27	35	16	16,5	5,2	48
634-G1/8-4,3K	G1/8	OD4,3	14	5,5	28,5	9,5	18,2	26,2	16	9	3	39
634-G1/4-04K	G1/4	OD4	17	7,5	30,5	9,5	20	30	20	8,5	2	56
634-G1/4-05K	G1/4	OD5	17	7,5	30,5	9,5	21,5	31,5	20	10,5	3	57
634-G1/4-06K	G1/4	OD6	17	7,5	30,5	9,5	23	33	20	11,5	4	58
634-G1/4-08K	G1/4	OD8	17	7,5	30,5	9,5	26	36	20	14,5	6	63
634-G1/4-10K	G1/4	OD10	17	7,5	30,5	9,5	28,5	38,5	20	16,5	7,2	65
634-G1/4-4,3K	G1/4	OD4,3	17	7,5	30,5	9,5	20	30	20	9	3	56
634-G3/8-06K	G3/8	OD6	22	7,5	31,5	9,5	25	36	22	11,5	4	75
634-G3/8-08K	G3/8	OD8	22	7,5	31,5	9,5	28	39	22	14,5	6	80
634-G3/8-10K	G3/8	OD10	22	7,5	31,5	9,5	30,5	41,5	22	16,5	8	82
634-G3/8-12K	G3/8	OD12	22	7,5	31,5	10,5	33,5	45	22	19,9	8	102
634-G3/8-14K	G3/8	OD14	22	7,5	36	11,8	38	49	22	21,9	9	111
634-G1/2-06K	G1/2	OD6	27	9	33,5	9,5	27	41,5	29	11,5	4	118
634-G1/2-08K	G1/2	OD8	27	9	33,5	9,5	30	44,5	29	14,5	6	122
634-G1/2-10K	G1/2	OD10	27	9	33,5	9,5	33,5	48	29	16,5	8	126
634-G1/2-12K	G1/2	OD12	27	9	41	13,3	37,5	51,5	29	19,9	11	169
634-G1/2-14K	G1/2	OD14	27	9	41	13,3	41	55	28	21,9	11,8	173

端款L型接头,M螺纹

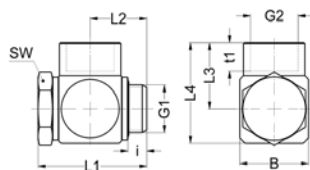


- M5 螺纹
- PVC 密封环
- NBR (丁腈橡胶) 密封
- 白铜环形接头
- 镀锌钢螺栓
- 温度范围 14 to 158 °F (-10 to +70 °C)
- 工作压力范围 -14 to 232 psi (-0.95 to 16 bar)

型号	G(螺纹)	管子外径	SW	i	L1	L2	L3	L4	B	D1	NW	g/piece
635-M5-04	M5	OD4	8	3,5	17	5,2	16,5	20,5	8,5	8,5	2	9
635-M5-4,3	M5	OD4,3	8	3,5	17	5,2	16,5	20,5	8,5	9	2,4	9
635-M5-05	M5	OD5	8	4	19	6	18	22,5	10	10,5	2,4	12
635-M5-06	M5	OD6	8	4,5	20,5	6,5	19,5	24	11	11,5	2,4	15

L型螺纹接头

- 惠氏管螺纹
- VS 密封环
- FKM (氟橡胶) 密封
- 白铜材质
- 温度范围 -4 to 248 °F (-20 to +120 °C)
- 工作压力范围 -14 to 232 psi (-0.95 to 16 bar)

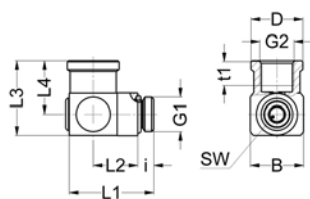


14

型号	G(螺纹)	管子外径	SW	i	L1	L2	L3	L4	B	t1	NW	g/piece
SA1503-G1/8-G1/8	G1/8	G1/8	14	5,3	28,5	14,9	14,5	22	16	7	5	41
SA1503-G1/4-G1/4	G1/4	G1/4	17	7,6	35	19,3	21	30,5	20	10	7,2	79
SA1503-G3/8-G3/8	G3/8	G3/8	22	6,6	38	19,8	23	35	24	10	9,2	121
SA1503-G1/2-G1/2	G1/2	G1/2	27	11,6	49,5	27,8	27,5	42,5	30	12	12	232
SA1503-M10-M10	M10x1	M10x1	14	5,3	28,5	14,9	14,5	22	16	7	5	41

加长型L型接头

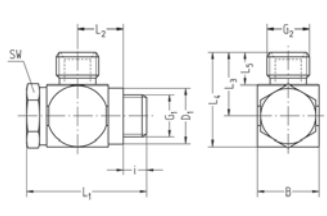
- 惠氏管螺纹
- 封闭式O形环
- NBR (丁腈橡胶)
- 白铜材质
- 温度范围 -4 to 176 °F (-20 to +80 °C)
- 工作压力范围 -14 to 217 psi (-0.95 to 15 bar)



型号	G(螺纹)	管子外径	SW	i	L1	L2	L3	L4	B	t1	NW	g/piece
SA1039-G1/8-G1/8	G1/8	G1/8	4	4,5	24,8	12,6	20,9	15	15	6	4	26

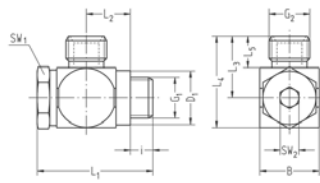
单旋转接头

- 惠氏管螺纹
- 符合大众标准的螺纹端头
- 合管螺母
- VS密封环
- 白铜材质
- 温度范围 -10 to +70°C
- 工作压力范围 -0.95 to 15 bar



型号	G1螺纹	G2螺纹	SW	i	L1	L2	L3	L4	B	D1	NW	g/piece
SA831-G1/4-G1/4	G1/4	G1/4	17	7,2	37	14,1	19,5	29	19	17,9	7,2	66
SA839-G1/4-G3/8	G1/4	G3/8	17	7,2	37	14,1	20,5	30	19	17,9	7,2	72
SA858-G3/8-G1/4	G3/8	G1/4	22	7,2	38	14,1	22	34	24	21,8	8	101
SA863-G3/8-G3/8	G3/8	G3/8	22	7,2	38	14,1	23	35	24	21,8	9,2	104
SA984-G1/2-G1/2	G1/2	G1/2	27	9	43,5	16,6	27	41	28	26,9	11,8	160

单旋转六角接头

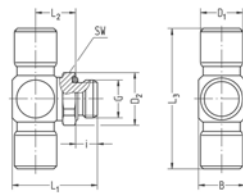


- 惠氏管螺纹
- 符合大众标准的螺纹端头
- 根据39v16631标准设计的管插口与接头螺母
- 密封环 (带软密封的金属间隔环)
- 外六角调节
- 白铜材质
- 温度范围 14 to 158 °F (-10 to +70 °C)
- 工作压力范围 -14 to 232 psi (-0.95 to 16 bar)

型号	G1螺纹	G2螺纹	SW1	SW2	i	L1	L2	L3	L4	L5	B	D1	NW	g/piece
SA849-G1/8-G1/4	G1/8	G1/4	14	5	5,2	30,5	11,8	17,5	25	10	16	14,9	5,2	41

14

T型接头, 旋转式

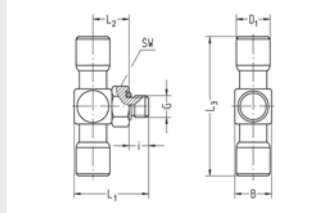


- 惠氏管螺纹
- 封闭式O形环
- NBR (丁腈橡胶) 密封
- 白铜材质
- 温度范围 -4 to 176 °F (-20 to +80 °C)
- 工作压力范围 -14 to 232 psi (-0.95 to 16 bar)

型号	G(螺纹)	管子外径	SW	i	L1	L2	L3	B	D1	D2	NW	g/piece
688-G1/8-04	G1/8	OD4	13	5,5	20,3	10,5	33	8,5	8,5	14,2	2	17
688-G1/8-05	G1/8	OD5	13	5,5	21,8	11,2	36	10	10,5	14,2	3	21
688-G1/8-06	G1/8	OD6	13	5,5	22,8	11,7	41,4	12	11,5	14,2	4	26
688-G1/8-08	G1/8	OD8	14	5,5	26,2	13,4	50	16	14,5	15,2	5,5	48
688-G1/8-4,3	G1/8	OD4,3	13	5,5	21,8	11,2	33	10	9	14,2	3	18
688-G1/8-10	G1/8	OD10	17	5,5	28,2	14,4	58	18	16,5	18,5	5,5	68
688-G1/8-12	G1/8	OD12	20	5,5	31,5	16,5	71	21	20	21,8	5,5	113
688-G1/4-04	G1/4	OD4	17	7,5	22,8	11	33	8,5	8,5	18,5	2	26
688-G1/4-05	G1/4	OD5	17	7,5	24,3	11,7	36	10	10,5	18,5	3	30
688-G1/4-06	G1/4	OD6	17	7,5	25,3	12,2	41,4	12	11,5	18,5	4	36
688-G1/4-08	G1/4	OD8	17	7,5	28,7	13,9	50	16	14,5	18,5	6	53
688-G1/4-10	G1/4	OD10	17	7,5	30,7	14,9	58	18	16,5	18,5	8	68
688-G1/4-4,3	G1/4	OD4,3	17	7,5	24,3	11,7	33	10	9	18,5	3	27
688-G1/4-12	G1/4	OD12	20	7,5	34	17	71	21	20	21,8	7,8	112
688-G3/8-06	G3/8	OD6	20	7,5	26,3	13,2	41,4	12	11,5	21,8	4	43
688-G3/8-08	G3/8	OD8	20	7,5	29,7	14,9	50	16	14,5	21,8	6	62
688-G3/8-10	G3/8	OD10	20	7,5	31,7	15,9	58	18	16,5	21,8	8	77
688-G3/8-12	G3/8	OD12	20	7,5	34	17	71	21	20	21,8	9	110
688-G3/8-14	G3/8	OD14	22	7,5	37,5	19	78	24	22	23,8	11	143
688-G1/2-06	G1/2	OD6	24	9,5	29,3	14,2	41,4	12	11,5	26,2	4	55
688-G1/2-08	G1/2	OD8	24	9,5	31,7	14,9	50	16	14,5	26,2	6	74
688-G1/2-10	G1/2	OD10	24	9,5	33,7	15,9	58	18	16,5	26,2	8	88
688-G1/2-12	G1/2	OD12	24	9,5	36	17	71	21	20	26,2	9	123
688-G1/2-14	G1/2	OD14	24	9,5	39	18,5	78	24	22	26,2	11	149

T型接头, 旋转式, M螺纹

- 公制螺纹
- 封闭式O形环
- NBR (丁腈橡胶)
- 白铜材质
- 温度范围 -4 to 176 °F (-20 to +80 °C)
- 工作压力范围 -14 to 232 psi (-0.95 to 16 bar)



型号	G(螺纹)	管子外径	SW	i	L1	L2	L3	B	D1	NW	g/piece
689-M5-04	M5	OD4	8	4,5	17,3	8,5	33	8,5	8,5	2,2	11
689-M5-05	M5	OD5	8	4,5	18,8	9,2	36	10	10,5	2,2	16
689-M5-4,3	M5	OD4,3	8	4,5	18,8	9,2	33	10	9	2,2	13
689-M5-06	M5	OD6	8	4,5	19,8	9,7	39	11	11,5	2,2	20

T型接头, 旋转式,R螺纹

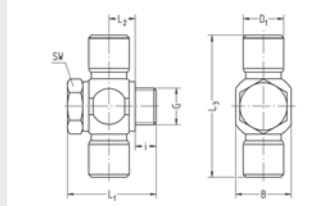


- R锥螺纹
- NBR (丁腈橡胶) 密封
- 锥螺纹
- 白铜材质
- 流量最大化
- 温度范围 -4 to 176 °F (-20 to +80 °C)
- 工作压力范围 -14 to 232 psi (-0.95 to 16 bar)

型号	G(螺纹)	管子外径	SW 1	SW 2	i	L1	L2	L3	D	t	NW	g/piece
R688-R1/4-06BG	R1/4	OD6	14	11	13	32	26,5	40	11,4	15,5	4,5	30
R688-R1/4-6,3BG	R1/4	OD1/4" (6,3)	14	11	13	32	26,5	40	11,8	15,5	4,5	40
R688-R3/8-08BG	R3/8	OD8	17	14	13	36	29	49,5	14,6	18,5	6,5	66
R688-R3/8-9,5BG	R3/8	OD3/8" (9,5)	17	16	13	39,3	31,3	56	16,1	21,3	8,5	75
R688-R3/8-10BG	R3/8	OD10	17	16	13	39,3	31,3	56	16,6	21,3	8,5	76
R688-R1/2-12BG	R1/2	OD12	24	20	17	47,3	37,3	69	19,9	26	9	148
R688-R1/2-12,7BG	R1/2	OD1/2" (12,7)	22	20	17	47,3	37,3	69	20,6	26,8	9	148

双旋转接头

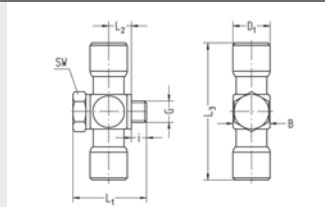
- 惠氏管螺纹
- VS 密封圈
- NBR (丁腈橡胶) 密封
- 白铜材质
- 温度范围 -4 to 158 °F (-20 to +70 °C)
- 工作压力范围 -14 to 232 psi (-0.95 to 16 bar)



型号	G(螺纹)	管子外径	SW	i	L1	L2	L3	B	D1	NW	g/piece
638-G1/8-04K	G1/8	OD4	14	5,5	28,5	9,5	36,4	16	8,5	2	40
638-G1/8-05K	G1/8	OD5	14	5,5	28,5	9,5	39	16	10,5	3	42
638-G1/8-06K	G1/8	OD6	14	5,5	28,5	9,5	42	16	11,5	4	45
638-G1/8-08K	G1/8	OD8	14	5,5	28,5	9,5	48	16	14,5	5,2	53
638-G1/8-4,3K	G1/8	OD4,3	14	5,5	28,5	9,5	36,4	16	9	3	41
638-G1/4-04K	G1/4	OD4	17	7,5	30,5	9,5	40	20	8,5	2	58
638-G1/4-05K	G1/4	OD5	17	7,5	30,5	9,5	43	20	10,5	3	60
638-G1/4-06K	G1/4	OD6	17	7,5	30,5	9,5	46	20	11,5	4	63
638-G1/4-08K	G1/4	OD8	17	7,5	30,5	9,5	52	20	14,5	6	71
638-G1/4-10K	G1/4	OD10	17	7,5	30,5	9,5	57	20	16,5	7,2	75
638-G1/4-4,3K	G1/4	OD4,3	17	7,5	30,5	9,5	40	20	9	3	58
638-G3/8-06K	G3/8	OD6	22	7,5	31,5	9,5	50	22	11,5	4	80
638-G3/8-08K	G3/8	OD8	22	7,5	31,5	9,5	56	22	14,5	6	89
638-G3/8-10K	G3/8	OD10	22	7,5	31,5	9,5	61	22	16,5	8	94
638-G1/2-06K	G1/2	OD6	27	9	33,5	9,5	54	29	11,5	4	122
638-G1/2-08K	G1/2	OD8	27	9	33,5	9,5	60	29	14,5	6	130
638-G1/2-10K	G1/2	OD10	27	9	33,5	9,5	67	29	16,5	8	136

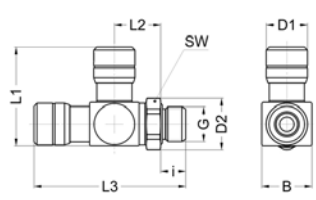
双旋转接头,M螺纹

- M5 螺纹
- PVC 密封环
- NBR (丁腈橡胶) 密封
- 白铜环形接头
- 镀锌钢螺栓
- 温度范围 14 to 158 °F (-10 to +70 °C)
- 工作压力范围 -14 to 232 psi (-0.95 to 16 bar)



型号	G(螺纹)	管子外径	SW	i	L1	L2	L3	B	D1	NW	g/piece
639-M5-04K	M5	OD4	8	3,5	17	5,2	33	8,5	8,5	1,8	11
639-M5-4,3K	M5	OD4,3	8	3,5	17	5,2	33	8,5	9	1,8	11
639-M5-05K	M5	OD5	8	4	19	6	36	10	10,5	1,8	16
639-M5-06K	M5	OD6	8	4,5	20,5	6,5	39	11	11,5	1,8	20

L型接头, 旋转

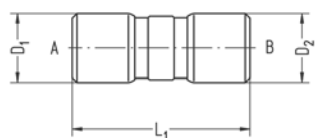


- 惠氏管螺纹
- 封闭式O形环
- NBR (丁腈橡胶) 密封
- 白铜材质
- 温度范围 -4 to 176 °F (-20 to +80 °C)
- 工作压力范围 -14 to 232 psi (-0.95 to 16 bar)

14

型号	G(螺纹)	管子外径	SW	i	L1	L2	L3	B	D1	D2	NW	g/piece
690-G1/8-06	G1/8	OD6	13	5,5	27	12,9	42,3	14	11,5	11,9	4	33
690-G1/8-08	G1/8	OD8	13	5,5	33	13,9	44,9	16	14,6	11,9	5,5	51
690-G1/4-08	G1/4	OD8	17	7,5	33	14,4	47,4	16	14,6	15,9	6,5	59
690-G1/4-10	G1/4	OD10	17	7,5	37,5	15,4	51,9	18	16,6	15,9	8	72

直通接头

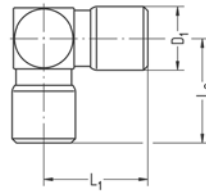


- NBR (丁腈橡胶) 密封
- 白铜材质
- 温度范围 -4 to 176 °F (-20 to +80 °C)
- 工作压力范围 -14 to 232 psi (-0.95 to 16 bar)

型号	管子外径	管子外径	L1	D1	D2	NW	g/piece
633-04-04	OD4	OD4	26,5	8,5	8,5	2	6
633-4,3-4,3	OD4,3	OD4,3	26,5	9	9	3	7
633-05-05	OD5	OD5	29	10,5	10,5	3	10
633-06-06	OD6	OD6	32,5	11,5	11,5	4	13
633-6,3-6,3	OD1/4" (6,3)	OD1/4" (6,3)	32,5	11,8	11,8	4	14
633-08-08	OD8	OD8	38,5	14,5	14,5	6	25
633-10-10	OD10	OD10	44	16,5	16,5	8	33
633-9,5-9,5	OD3/8" (9,5)	OD3/8" (9,5)	44	16,1	16,1	8	31
633-12-12	OD12	OD12	54	20	20	9	58
633-12,7-12,7	OD1/2" (12,7)	OD1/2" (12,7)	55	20,6	20,6	9	61
633-14-14	OD14	OD14	59	22	22	11	71
633-16-16	OD16	OD16	65,5	25	25	12	92
633-20-20	OD20	OD20	92,2	30,5	30,5	16,5	188
632-04-08	OD4	OD8	33	8,6	14,6	4	18
632-06-08	OD6	OD8	35,5	11,5	14,6	4	20
632-06-10	OD6	OD10	38,5	11,5	16,6	4	26
632-6,3-9,5	OD1/4" (6,3)	OD3/8" (9,5)	38	11,8	16,1	4	24
632-6,3-12,7	OD1/4" (6,3)	OD1/2" (12,7)	43,5	11,8	20,6	4	38
632-08-10	OD8	OD10	41,5	14,6	16,6	6	30
632-08-12	OD8	OD12	46	14,6	19,9	6,5	41
632-9,5-12,7	OD3/8" (9,5)	OD1/2" (12,7)	49	16,1	20,6	8	47
632-10-12	OD10	OD12	48	16,6	19,9	9	46
632-10-14	OD10	OD14	51	16,6	22	8	49
632-12-14	OD12	OD14	55,5	19,9	21,9	11	66
632-14-16	OD14	OD16	62	22	25	11	87

L型直角接头

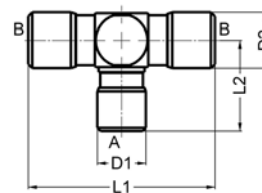
- NBR (丁腈橡胶) 密封
- 白铜材质
- 温度范围 -4 to 176 °F (-20 to +80 °C)
- 工作压力范围 -14 to 232 psi (-0.95 to 16 bar)



型号	管子外径	管子外径	SW	L1	L2	D1	D2	NW	g/piece
677-04-04	OD4	OD4		16,7	16	8,5	8,5	2	10
677-05-05	OD5	OD5		18	18	10,5	10,5	3	14
677-06-06	OD6	OD6		20	20	11,5	11,5	4	19
677-08-08	OD8	OD8		24,5	24,5	14,5	14,5	6	37
677-10-10	OD10	OD10		28	28	16,5	16,5	8	43
677-12-12	OD12	OD12		34,5	34	20	20	9	92
677-14-14	OD14	OD14		38	38	22	22	11	112
677-16-16	OD16	OD16		42,5	42,5	25	25	12	145
677-16-06	OD16	OD6		42,5	28,5	25	11,4	4	123
677-20-20	OD20	OD20		70,6	78,6	30,5	30,5	14,5	303
677-12,7-12,7	OD1/2" (12,7)	OD1/2" (12,7)		34,5	34	20,6	20,6	9	95
677-4,3-4,3	OD4,3	OD4,3		16,7	16	9	9	3	10
677-6,3-6,3	OD1/4" (6,3)	OD1/4" (6,3)		20	20	11,8	11,8	4	20
677-9,5-9,5	OD3/8" (9,5)	OD3/8" (9,5)		28	28	16,1	16,1	8	45

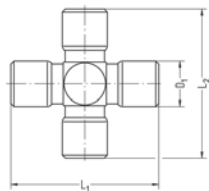
T型接头

- NBR (丁腈橡胶) 密封
- 白铜材质
- 温度范围 -4 to 176 °F (-20 to +80 °C)
- 工作压力范围 -14 to 232 psi (-0.95 to 16 bar)



型号	管子外径	管子外径	L1	L2	D1	D2	NW	g/piece
678-04-04	OD4	OD4	33,4	16	8,5	8,5	2	12
678-4,3-4,3	OD4,3	OD4,3	33,4	16	9	9	3	13
678-05-05	OD5	OD5	36	18	10,5	10,5	3	18
678-06-06	OD6	OD6	40	20	11,5	11,5	4	24
678-6,3-6,3	OD1/4" (6,3)	OD1/4" (6,3)	40	20	11,8	11,8	4	-
678-08-08	OD8	OD8	49	24,5	14,5	14,5	6	47
678-9,5-9,5	OD 3/8" (9,5)	OD 3/8" (9,5)	56	28	16,1	16,1	8	-
678-10-10	OD10	OD10	56	28	16,5	16,5	8	56
678-12-12	OD12	OD12	69	34	20	20	9	114
678-12,7-12,7	OD1/2" (12,7)	OD1/2" (12,7)	69	34	20,6	20,6	9	-
678-14-14	OD14	OD14	76	37,5	22	22	11	139
678-16-16	OD16	OD16	84,5	42,5	25	25	12	185
678-20-20	OD20	OD20	113	78,6	30,5	30,5	14,5	371
678-04-08	OD4	OD8	45	18,5	8,5	14,5	2	38
678-06-08	OD6	OD8	45	24,5	11,5	14,5	4	43
678-06-12	OD6	OD12	61	24,5	11,5	20	4	92
678-08-10	OD8	OD10	56	27	14,5	16,5	6	61
678-08-12	OD8	OD12	69	29,5	14,5	20	6	104
678-10-08	OD10	OD8	50,4	28	16,5	14,5	8	50
678-14-10	OD14	OD10	76	37,5	22	16,5	8	111

四通接头

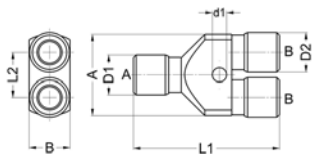


- NBR (丁腈橡胶) 密封
- 白铜材质
- 温度范围 -4 to 176 °F (-20 to +80 °C)
- 工作压力范围 -14 to 232 psi (-0.95 to 16 bar)

14

型号	管子外径	L1	L2	D1	NW	g/piece
679-04	OD4	33,4	32	8,5	2	15
679-4,3	OD4,3	33,4	32	9	3	15
679-05	OD5	36	36	10,5	3	22
679-06	OD6	40	40	11,5	4	29
679-6,3	OD1/4" (6,3)	40	40	11,8	4	30
679-08	OD8	49	49	14,5	6	57
679-10	OD10	56	56	16,5	8	62
679-12	OD12	69	68	20	9	136
679-14	OD14	76	75	22	11	164
679-16	OD16	84,5	85	25	12	222

Y型三通接头

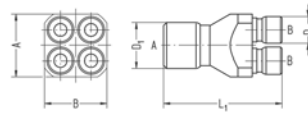


- NBR (丁腈橡胶) 密封
- 基板铝发黑
- 接头白铜
- 温度范围 -4 to 176 °F (-20 to +80 °C)
- 工作压力范围 -14 to 232 psi (-0.95 to 16 bar)

型号	管子外径	管子外径	L1	L2	D1	D2	A	B	d1	NW	g/piece
675-04-04	OD4	OD4	35	11	8,5	8,5	20	11	3,2	2	13
675-4,3-04	OD4,3	OD4	35	11	9	8,5	20	11	3,2	2	13
675-4,3-4,3	OD4,3	OD4,3	35	11	9	9	20	11	3,2	3	14
675-06-04	OD6	OD4	37,5	11	11,5	8,5	20	12	3,2	2	17
675-06-06	OD6	OD6	44	13,2	11,5	11,5	25	12	4,2	4	24
675-06-4,3	OD6	OD4,3	37,5	11	11,5	9	20	12	3,2	3	17
675-6,3-6,3	OD1/4" (6,3)	OD1/4" (6,3)	43	13,2	11,4	11,4	25	12	4,2	4	24
675-08-06	OD8	OD6	46	13,2	14,5	11,5	25	15	4,2	4	32
675-08-08	OD8	OD8	55	16,5	14,5	14,5	30	15	5,2	6	48
675-9,5-9,5	OD3/8" (9,5)	OD3/8" (9,5)	60,5	17,8	16,1	16,1	35	17	5,2	8	63
675-10-08	OD10	OD8	55	16,5	16,5	14,5	30	17	5,2	6	46
675-10-10	OD10	OD10	60,5	19	16,5	16,5	35	17	5,2	8	44
675-12-12	OD12	OD12	72	21,8	20	20	40	21	5,2	9	106
675-12-08	OD12	OD8	59,5	16,5	20	14,5	30	21	5,2	6	68
675-12-10	OD12	OD10	64	19	20	16,5	35	21	5,2	8	80
675-12,7-12,7	OD1/2" (12,7)	OD1/2" (12,7)	72	21,8	20,6	20,6	40	21	5,2	9	106
675-14-10	OD14	OD10	65,5	18,4	22	16,5	35	23	5,2	8	83
675-14-12	OD14	OD12	73	21,8	22	20	40	23	5,2	9	116
675-14-14	OD14	OD14	79	23,8	22	22	45	23	5,2	11	129
675-16-16	OD16	OD16	87,8	27	24,9	24,9	52	25,5	5,2	12	185

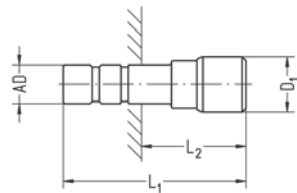
双Y型接头

- NBR (丁腈橡胶) 密封
- 基板铝发黑
- 接头白铜
- 温度范围 -4 to 176 °F (-20 to +80 °C)
- 工作压力范围 -14 to 232 psi (-0.95 to 16 bar)



型号	管子外径	管子外径	L1	D1	D2	A	B	NW	g/piece
676-08-04	OD8	OD4	44	14,5	8,5	20	20	2	33
676-08-4,3	OD8	OD4,3	44	14,5	9	20	20	3	33
676-10-06	OD10	OD6	54,5	16,5	11,5	25	25	4	49
676-12-08	OD12	OD8	62,5	20	14,5	30	30	6	23

变径接头

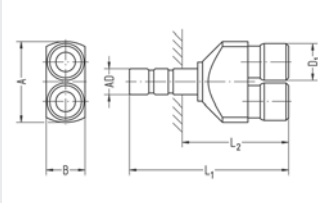


- NBR (丁腈橡胶) 密封
- 白铜材质
- 温度范围 -4 to 176 °F (-20 to +80 °C)
- 工作压力范围 -14 to 232 psi (-0.95 to 16 bar)
- 适合14,15,15A不同规格的所有接头

型号	插头尺寸AD	管子外径	L1	L2	D1	NW	g/piece
621-04-06	4	OD6	34	21	11,4	2,4	4
621-06-04	6	OD4	31	15,5	8,5	2	5
621-06-4,3	6	OD4,3	31	15,5	9	3	5
621-06-05	6	OD5	34,5	19	10,5	3	7
621-06-6,3	6	OD1/4" (6,3)	37	21,5	11,8	4	9
621-6,3-06	1/4" (6,3)	OD6	37	21,5	11,4	4	10
621-08-04	8	OD4	34	15,5	8,5	2	7
621-08-05	8	OD5	35,5	17	10,5	3	9
621-08-06	8	OD6	38,5	20	11,5	4	10
621-08-4,3	8	OD4,3	34	15,5	9	3	7
621-9,5-6,3	3/8" (9,5)	OD1/4" (6,3)	43	21,5	11,8	4,5	13
621-9,5-10	3/8" (9,5)	OD10	49	27,5	16,6	7,5	22
621-10-06	10	OD6	40	18,5	11,5	4	13
621-10-08	10	OD8	45	24	14,6	6	18
621-10-9,5	10	OD3/8" (9,5)	49	27,5	16,1	8	22
621-10-12	10	OD12	55	33	19,9	8	36
621-10-14	10	OD14	57,3	-	21,9	8	42
621-12-06	12	OD6	47	-	11,4	4,5	20
621-12-08	12	OD8	47,5	-	14,6	6,5	22
621-12-10	12	OD10	51	-	16,6	8	25
621-12-12,7	12	OD1/2" (12,7)	60	34	20,6	9	45
621-12,7-12	1/2" (12,7)	OD12	59	33	19,9	9,5	44
621-14-08	14	OD8	52,5	24	14,6	6,5	33
621-14-10	14	OD10	56	23,5	16,6	8	32
621-14-12	14	OD12	58	-	19,9	9,5	46
621-16-12	16	OD12	60	-	19,9	9,5	57
621-16-14	16	OD14	64	32	21,9	12	59
621-20-16	20	OD16	76	-	24,9	13,5	93

Y型接头

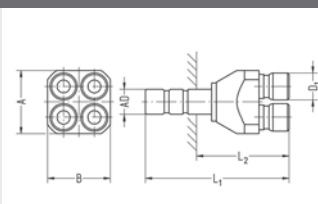
- NBR (丁腈橡胶) 密封
- 基板铝发黑
- 接头白铜
- 温度范围 -4 to 176 °F (-20 to +80 °C)
- 工作压力范围 -14 to 232 psi (-0.95 to 16 bar)
- 适合14,15,15A不同规格的所有接头



型号	插头尺寸AD	管子外径	L1	L2	D1	A	B	NW	g/piece
619-04-04	4	OD4	42	29	8,5	20	10	2,5	12
619-04-4,3	4	OD4,3	42	29	9	20	10	2,5	13
619-06-04	6	OD4	44,5	29	8,5	20	10	2	13
619-06-06	6	OD6	49,5	34	11,5	25	12	4	22
619-06-4,3	6	OD4,3	44,5	29	9	20	10	3	13
619-08-06	8	OD6	52,5	34	11,5	25	12	4	26
619-08-08	8	OD8	60	41,5	14,5	30	15	6	42
619-10-08	10	OD8	62,5	41	14,5	30	17	6	46
619-10-10	10	OD10	68	46,5	16,5	35	17	7,8	44
619-12-08	12	OD8	68	42	14,5	30	21	6	58
619-12-10	12	OD10	72,5	51	16,5	35	21	8	57
619-12-12	12	OD12	80,5	54,5	20	42	21	9	101
619-14-10	14	OD10	74,5	46	16,5	35	23	8	61
619-14-12	14	OD12	82	53,5	20	42	23	9	105
619-14-14	14	OD14	88	59,5	22	46	23	11	124

双Y型接头

- NBR (丁腈橡胶) 密封
- 基板铝发黑
- 接头白铜
- 温度范围 -4 to 176 °F (-20 to +80 °C)
- 工作压力范围 -14 to 232 psi (-0.95 to 16 bar)
- 适合14,15,15A不同规格的所有接头



型号	插头尺寸AD	管子外径	L1	L2	D1	A	B	NW	g/piece
620-06-04	6	OD4	47,5	30,5	8,5	20	20	2	27
620-06-4,3	6	OD4,3	47,5	30,5	9	20	20	3	27
620-08-04	8	OD4	50,5	30,5	8,5	20	20	2	27
620-08-4,3	8	OD4,3	50,5	30,5	9	20	20	3	27

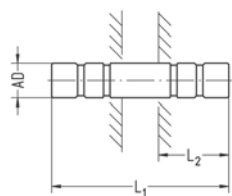
直角插头



- NBR (丁腈橡胶) 密封
- 白铜材质
- 温度范围 -4 to 176 °F (-20 to +80 °C)
- 工作压力范围 -14 to 232 psi (-0.95 to 16 bar)
- 适合14,15,15A不同规格的所有接头

型号	插头尺寸AD	管子外径	L1	L2	L3	L4	D1	NW	g/piece
641-04-04	4	OD4	27,5	10	16,7	21,2	8,5	2	9
641-06-06	6	OD6	32	11	20	25,5	11,5	4	17
641-08-08	8	OD8	38	12,5	24,5	31,5	14,5	6	31
641-10-10	10	OD10	43,5	14	28	36	16,5	7,8	44
641-12-12	12	OD12	52,5	16,5	34,5	44,5	20	9	82
641-14-14	14	OD14	57,5	18	38	49	22	11	101
641-16-16	16	OD16	60	20	44,5	57,5	25	11,5	136

双插头

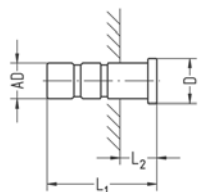


- 白铜材质
- 温度范围 -4 to 248 °F (-20 to +120 °C)
- 工作压力范围 -14 to 232 psi (-0.95 to 16 bar)
- 适合14,15,15A不同规格的所有接头

型号	插头尺寸AD	L1	L2	NW	g/piece
622-04	4	30	12	2	2
622-4,3	4,3	30	12	3	2
622-05	5	35	13,5	3	3
622-06	6	36	15	4	4
622-08	8	41	18	6	7
622-10	10	47	20,5	8	10
622-12	12	60	26	10	17
622-14	14	64	28,5	12	21

14

密封塞

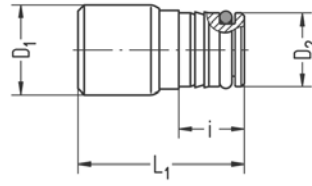


- 白铜材质
- 温度范围 -4 to 248 °F (-20 to +120 °C)
- 工作压力范围 -14 to 348 psi (-0.95 to 24 bar)
- 适合14,14A,15,15A不同规格的所有接头

型号	插头尺寸AD	L1	L2	D	g/piece
623-03	3	18,5	7	6	1
623-04	4	19	7	5,5	2
623-4,3	4,3	19	7	5,5	2
623-05	5	21	7,5	7	4
623-06	6	21,5	6,5	8	5
623-6,3	1/4" (6,3)	21,5	6,5	8	6
623-08	8	24,5	6,5	10	11
623-9,5	3/8" (9,5)	28	7,5	11,3	17
623-10	10	28	7,5	12	19
623-12	12	33	7	14	32
623-12,7	1/2" (12,7)	33	7	14,5	36
623-14	14	36	7,5	16	47
623-16	16	38	7,5	17,8	33
623-20	20	52	-	21,8	69

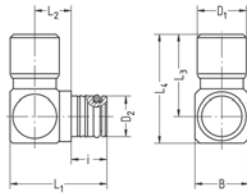
直通插头

- NBR (丁腈橡胶) 密封
- 黄铜材质
- 温度范围 -4 to 176 °F (-20 to +80 °C)
- 工作压力范围 -14 to 232 psi (-0.95 to 16 bar)



型号	管子外径	i	L1	D1	D2	NW	g/piece
612-04	OD4	7	18,5	8,5	6	2	4
612-04-09	OD4	8,5	21	8,5	9	2	7
612-06	OD6	8,5	23	11,5	9	4	8
612-08	OD8	10,5	27,5	14,5	12	6	16
612-10	OD10	12	31,5	16,5	14	8	24
612-12	OD12	14,5	38,5	20	17	9	39
612-14	OD14	16	41	22	19	11	48


直角插头



- NBR (丁腈橡胶) 密封
- 黄铜材质
- 温度范围 -4 to 176 °F (-20 to +80 °C)
- 工作压力范围 -14 to 232 psi (-0.95 to 16 bar)

型号	管子外径	i	L1	L2	L3	L4	B	D1	D2	NW	g/piece
607-04	OD4	7	17,8	6,4	16,5	20,5	8,5	8,5	6	2	8
607-04-09	OD4	8,5	20,3	7,4	16,5	20,5	8,5	8,5	9	2	11
607-06	OD6	8,5	22,8	8,5	20,7	26,7	12	11,5	9	4	19
607-08	OD8	10,5	28,7	10,8	25	33	16	14,5	12	6	39
607-10	OD10	12	32,7	12,3	29	38	18	16,5	14	8	53
607-12	OD12	14,5	38	14	35,5	46	21	20	17	9	88
607-14	OD14	16	42	15	39	51	24	22	19	11	119
607-03	OD3	7	17,8	6,4	15	19	8,5	6,8	6	2	7

含释放套和2个密封件的快插接头



14A

最小化泄漏

- 连接的密封性高，例如低压液压、集中润滑

可多种应用

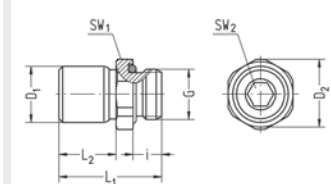
- 适用于压缩空气（气压高达348 psi (24bar) 和某些液体，也适用于高压，取决于应用环境和管壁压力达到 1450 psi (100bar)
- 也适用于真空

强化密封

- 在第二个FPM密封环外固定卡环防止污物进入
- 密封区，管外径无划痕

适用于真空

快插接头



- 惠氏管螺纹
- 封闭式O形环
- FPM (氟橡胶) 密封
- 白铜材质
- 温度范围 -4 to 248 °F (-20 to +120 °C)
- 工作压力范围 -14 to 348 psi (-0.95 to 24 bar)*

型号	G (螺纹)	管子外径	SW1	SW2	i	L1	L2	D1	D2	NW	g/piece
VT1428-G1/8-04CNI	G1/8	OD4	13	3	5,5	19	9,5	8,8	14,2	2	9
VT1428-G1/8-06CNI	G1/8	OD6	13	5	5,5	24,5	15	11,6	14,2	4	12
VT1428-G1/8-08CNI	G1/8	OD8	14	5	5,5	29	19	14,8	15,2	5,1	19
VT1428-G1/4-04CNI	G1/4	OD4	17	3	7,5	21,5	9,5	8,8	18,5	2	17
VT1428-G1/4-06CNI	G1/4	OD6	17	5	7,5	23,5	11,5	11,6	18,5	4	18
VT1428-G1/4-08CNI	G1/4	OD8	17	6	7,5	27	15	14,8	18,5	6	22
VT1428-G1/4-10CNI	G1/4	OD10	17	8	7,5	34	22	16,8	18,5	8	27
VT1428-G1/4-12CNI	G1/4	OD12	20	8	7,5	38,5	23,5	20,1	21,8	9	41
VT1428-G3/8-06CNI	G3/8	OD6	20	5	7,5	24,5	11,5	11,6	21,8	4	28
VT1428-G3/8-08CNI	G3/8	OD8	20	6	7,5	28	15	14,8	21,8	6	31
VT1428-G3/8-10CNI	G3/8	OD10	20	8	7,5	30,5	17,5	16,8	21,8	8	33
VT1428-G3/8-12CNI	G3/8	OD12	20	9	7,5	36,5	23,5	20,1	21,8	9	41
VT1428-G1/2-06CNI	G1/2	OD6	24	5	9,5	27,5	11,5	11,6	26,2	4	52
VT1428-G1/2-08CNI	G1/2	OD8	24	6	9,5	30,5	15	14,8	26,2	6	44
VT1428-G1/2-10CNI	G1/2	OD10	24	8	9,5	33	17,5	16,8	26,2	8	53
VT1428-G1/2-12CNI	G1/2	OD12	24	9	9,5	36,5	21	20,1	26,2	9	42
VT1428-G1/2-16CNI	G1/2	OD16	24	12	9,5	49	32	25,1	26,2	12,5	78

* Depending on the tubes used, pressures up to 1450 psi (100 bar) are possible when working with fluids. Please enquire.

快插接头



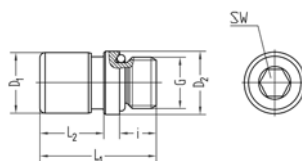
- 公制螺纹
- 封闭式O形环
- FPM (氟橡胶) 密封
- 白铜材质
- 温度范围 -4 to 248 °F (-20 to +120 °C)
- 工作压力范围 -14 to 348 psi (-0.95 to 24 bar)*

型号	G (螺纹)	管子外径	SW1	SW2	i	L1	L2	D1	NW	g/piece
VT1429-M5-04CNI	M5	OD4	8	2	4,5	20	11	8,8	2	5
VT1429-M5-06CNI	M5	OD6	11	2	4,5	24,5	14,5	11,6	2	10
VT1429-M7-04CNI	M7	OD4	10	3	5	20	10,5	8,8	2	6
VT1429-M7-06CNI	M7	OD6	11	3	5	24	14,5	11,6	3	10
VT1429-M8-04CNI	M8	OD4	11	3	5,5	18,5	9,5	8,8	2	6
VT1429-M8-06CNI	M8	OD6	11	3	5,5	24,5	14,5	11,6	3	10

* Depending on the tubes used, pressures up to 1450 psi (100 bar) are possible when working with fluids. Please enquire.

快插接头

- 惠氏管螺纹
- 内六角
- 封闭式O形环
- FPM (氟橡胶) 密封
- 白铜材质
- 温度范围 -4 to 248 °F (-20 to +120 °C)
- 工作压力范围 -14 to 348 psi (-0.95 to 24 bar)*

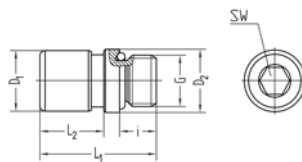


型号	G (螺纹)	管子外径	SW	i	L1	L2	D1	D2	NW	g/piece
VT1462-G1/8-04CNI	G1/8	OD4	3	5,5	19	9,5	8,8	11,9	2	7
VT1462-G1/8-06CNI	G1/8	OD6	5	5,5	24,5	14,5	11,6	11,9	4	10
VT1462-G1/8-08CNI	G1/8	OD8	5	5,5	28,5	-	14,8	11,9	5,2	16
VT1462-G1/8-10CNI	G1/8	OD10	5	5,5	29,5	-	16,8	11,9	5,2	22
VT1462-G1/4-04CNI	G1/4	OD4	3	7,5	21,5	9,5	8,8	15,9	2	16
VT1462-G1/4-06CNI	G1/4	OD6	5	7,5	23,5	11,5	11,6	15,9	4	16
VT1462-G1/4-08CNI	G1/4	OD8	6	7,5	27	14	14,8	15,9	6	20
VT1462-G1/4-10CNI	G1/4	OD10	8	7,5	33,5	20	16,8	16,9	8	27
VT1462-G1/4-12CNI	G1/4	OD12	8	7,5	39	25,5	20,1	19,9	8,2	41
VT1462-G3/8-08CNI	G3/8	OD8	6	7,5	26,5	14	14,8	19,9	6	28
VT1462-G3/8-10CNI	G3/8	OD10	8	7,5	30,5	18	16,8	19,9	8	32
VT1462-G3/8-12CNI	G3/8	OD12	9	7,5	38,5	25,5	20,1	19,9	9	42
VT1462-G1/2-16CNI	G1/2	OD16	12	9,5	48,5	-	25,1	24	12,5	76

* Depending on the tubes used, pressures up to 1450 psi (100 bar) are possible when working with fluids. Please enquire.

快插接头

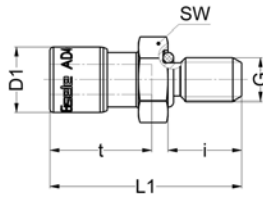
- 公制螺纹
- 内六角
- 封闭式O形环
- FPM (氟橡胶) 密封
- 白铜材质
- 温度范围 -4 to 248 °F (-20 to +120 °C)
- 工作压力范围 -14 to 348 psi (-0.95 to 24 bar)*



型号	G (螺纹)	管子外径	SW	i	L1	L2	D1	D2	NW	g/piece
VT1463-M5-04CNI	M5	OD4	2,5	4,5	20	12	8,8	7,9	2	5
VT1463-M5-06CNI	M5	OD6	2,5	4,5	24,5	-	11,6	7,9	2,5	8
VT1463-M6-04CNI	M6	OD4	3	4,5	20	12	8,8	8,9	2	10
VT1463-M6-06CNI	M6	OD6	3	4,5	24,5	-	11,6	10	3,2	9
VT1463-M7-04CNI	M7	OD4	3	5	20,5	10,5	8,8	9,9	2	7
VT1463-M7-06CNI	M7	OD6	3	5	24	-	11,6	9,9	3,2	9
VT1463-M8-04CNI	M8x1	OD4	3	5,5	18,5	9,5	8,8	10,9	2	6
VT1463-M8-06CNI	M8x1	OD6	3	5,5	24,5	14,5	11,6	10,9	3,2	10
VT1463-M10-04CNI	M10x1	OD4	3	5,5	19	9,5	8,8	11,9	2	8
VT1463-M10-06CNI	M10x1	OD6	5	5,5	24,5	14,5	11,6	11,9	4	11
VT1463-M10-08CNI	M10x1	OD8	5	5,5	28,5	-	14,8	11,9	5,2	16

* Depending on the tubes used, pressures up to 1450 psi (100 bar) are possible when working with fluids. Please enquire.

快插接头，M螺纹



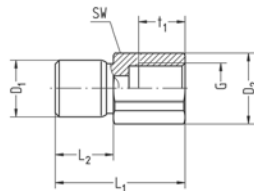
- 公制螺纹
- 封闭式O形环
- FPM (氟橡胶) 密封
- 白铜材质
- 温度范围-4 to 248 °F (-20 to +120 °C)
- 工作压力范围-14 to 348 psi (-0.95 to 24 bar)*

型号	G (螺纹)	管子外径	SW	i	L1	D1	t	NW	g/piece
SA1534-M6-04	M6	OD4	10	10	26	8,8	13,8	2	7

* Depending on the tubes used, pressures up to 1450 psi (100 bar) are possible when working with fluids. Please enquire.

14A

直通内螺纹接头



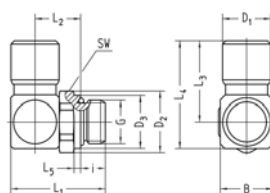
- 惠氏管螺纹
- 封闭式O形环
- FPM (氟橡胶) 密封
- 白铜材质
- 温度范围-4 to 248 °F (-20 to +120 °C)
- 工作压力范围 -14 to 348 psi (-0.95 to 24 bar)*

型号	G (螺纹)	管子外径	SW	L1	L2	t1	D1	D2	NW	g/piece
VT1417-G1/8-04CNI	G1/8	OD4	14	25	13	8	8,8	15,2	3	15
VT1417-G1/8-06CNI	G1/8	OD6	14	28	16,5	8	11,6	15,2	4,5	18
VT1417-G1/4-06CNI	G1/4	OD6	17	33	16,5	12	11,6	18,3	4,5	28
VT1417-G1/4-08CNI	G1/4	OD8	17	36	19,5	12	14,8	18,3	6,5	33

* Depending on the tubes used, pressures up to 1450 psi (100 bar) are possible when working with fluids. Please enquire.

L型直角接头

- 惠氏管螺纹
- 封闭式O形环
- FPM (氟橡胶) 密封
- 白铜材质
- 温度范围 -4 to 248 °F (-20 to +120 °C)
- 工作压力范围 -14 to 348 psi (-0.95 to 24 bar)*

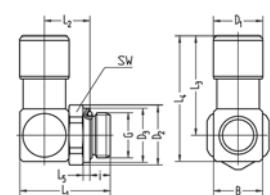


型号	G螺纹	管子外径	SW	i	L1	L2	L3	L4	L5	B	D1	D2	D3	NW	g/piece
VT1486-G1/8-04CNI	G1/8	OD4	13	5,5	20,2	10,4	17,5	21,5	1,5	8,5	8,8	14,2	11,9	2	14
VT1486-G1/8-06CNI	G1/8	OD6	13	5,5	22,8	11,7	22,5	28,5	1,5	12	11,6	14,2	11,9	4	22
VT1486-G1/8-08CNI	G1/8	OD8	14	5,5	26,2	13,4	27	35	1,5	16	14,8	15,2	11,9	5,5	41
VT1486-G1/8-10CNI	G1/8	OD10	17	5,5	28,2	14,4	31	40	1,5	18	16,8	18,5	11,9	5,5	59
VT1486-G1/8-12CNI	G1/8	OD12	20	5,5	31,5	16,5	38	48,5	1,5	21	20,1	21,8	11,9	5,5	94
VT1486-G1/4-04CNI	G1/4	OD4	17	7,5	24,2	12,4	17,5	21,5	2	8,5	8,8	18,5	15,9	2	22
VT1486-G1/4-06CNI	G1/4	OD6	17	7,5	25,3	12,2	22,5	28,5	2	12	11,6	18,5	15,9	4	30
VT1486-G1/4-08CNI	G1/4	OD8	17	7,5	28,7	13,9	27	35	2	16	14,8	18,5	15,9	6	44
VT1486-G1/4-10CNI	G1/4	OD10	17	7,5	30,5	14,9	31	40	2	18	16,8	18,5	15,9	8	59
VT1486-G1/4-12CNI	G1/4	OD12	20	7,5	34	17	38	48,5	2	21	20,1	21,8	19,9	8	92
VT1486-G3/8-06CNI	G3/8	OD6	20	7,5	26,3	13,2	22,5	28,5	2,5	12	11,6	21,8	19,9	4	39
VT1486-G3/8-08CNI	G3/8	OD8	20	7,5	29,7	14,8	27	35	2,5	16	14,8	21,8	19,9	6	44
VT1486-G3/8-10CNI	G3/8	OD10	20	7,5	30,5	15,9	31	40	2,5	18	16,8	21,8	19,9	8	67
VT1486-G3/8-12CNI	G3/8	OD12	20	7,5	34	17	38	48,5	2,5	21	20,1	21,8	19,9	9	87
VT1486-G1/2-06CNI	G1/2	OD6	24	9,5	29,3	14,2	22,5	28,5	2	12	11,6	26,2	24	4	51
VT1486-G1/2-08CNI	G1/2	OD8	24	9,5	31,7	14,9	27	35	2	16	14,8	26,2	24	6	66
VT1486-G1/2-10CNI	G1/2	OD10	24	9,5	33,7	15,9	31	40	2	18	16,8	26,2	24	8	78
VT1486-G1/2-12CNI	G1/2	OD12	24	9,5	36	17	38	48,5	2	21	20,1	26,2	24	9	103
VT1486-G1/2-16CNI	G1/2	OD16	24	9,5	41,3	19,7	49	62	2	26	25,1	26,2	24	13	167

* Depending on the tubes used, pressures up to 1450 psi (100 bar) are possible when working with fluids. Please enquire.

L型直角接头, M螺纹

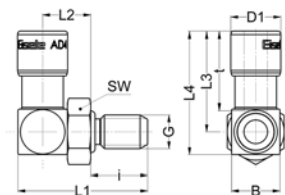
- 公制螺纹
- 封闭式O形环
- FPM (氟橡胶) 密封
- 白铜材质
- 温度范围 -4 to 248 °F (-20 to +120 °C)
- 工作压力范围 -14 to 348 psi (-0.95 to 24 bar)*



型号	G (螺纹)	管子外径	SW	i	L1	L2	L3	L4	B	D1	D2	D3	NW	g/piece
VT1487-M5-04CNI	M5	OD4	8	4,5	17,2	8,4	17,5	21,5	8,5	8,8	-	-	2	9
VT1487-M5-06CNI	M5	OD6	8	4,5	19,7	9,7	21,3	26	11	11,6	-	-	2,2	16
VT1487-M6-04CNI	M6	OD4	10	5	17,8	8,5	17,5	21,5	8,5	8,8	-	-	2	10
VT1487-M7-04CNI	M7	OD4	10	5	17,7	8,4	17,5	21,5	8,5	8,8	-	-	2	11
VT1487-M7-06CNI	M7	OD6	10	5	20,3	9,7	22,5	28,5	12	11,6	-	-	4	19
VT1487-M8-04CNI	M8x1	OD4	11	5,5	20,2	11,4	17,5	21,5	8,5	8,8	12,1	10,9	2	19
VT1487-M8-06CNI	M8x1	OD6	11	5,5	22,2	11,4	22,5	28,5	12	11,6	12,1	10,9	4	21
VT1487-M10-04CNI	M10x1	OD4	13	5,5	20,2	11,4	17,5	21,5	8,5	8,8	14,2	11,9	2	14
VT1487-M10-06CNI	M10x1	OD6	13	5,5	22,8	11,7	22,5	28,5	12	11,6	14,2	11,9	3,5	22
VT1487-M10-08CNI	M10x1	OD8	14	5,5	26,2	13,4	27	35	16	14,8	15,2	11,9	5	40

* Depending on the tubes used, pressures up to 1450 psi (100 bar) are possible when working with fluids. Please enquire.

直角接头



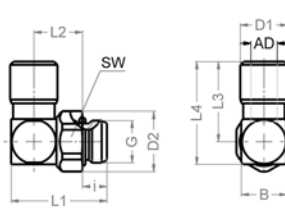
- 公制螺纹
- 封闭式O形环
- FPM (氟橡胶) 密封
- 白铜材质
- 温度范围 -4 to 248 °F (-20 to +120 °C)
- 工作压力范围 -14 to 348 psi (-0.95 to 24 bar)*

型号	G 螺纹	管子外径	SW	i	L1	L2	L3	L4	B	D1	NW	g/piece
SA1535-M6-04	M6	OD4	10	10	22,8	8,5	17,5	21,5	8,5	8,8	2	11

* Depending on the tubes used, pressures up to 1450 psi (100 bar) are possible when working with fluids. Please enquire.

14A

直角接头, M螺纹

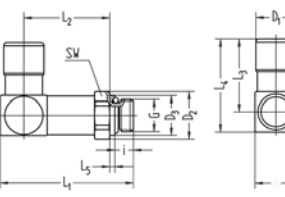


- 惠氏管螺纹
- 封闭式O形环
- FPM (丁腈橡胶) 密封
- 白铜材质
- 温度范围 -4 to 248 °F (-20 to +120 °C)
- 工作压力范围 -14 to 348 psi (-0.95 to 24 bar)

型号	G (螺纹)	管子外径	SW	i	L1	L2	L3	L4	B	D1	D2	NW	g/piece
VT1440-M5-04CNI	M5	OD4	8	4,5	18,5	9,5	17,5	22	9	8,8	-	2,2	10

* Depending on the tubes used, pressures up to 1450 psi (100 bar) are possible when working with fluids. Please enquire.

加长型L型直角接头



- 惠氏管螺纹
- 封闭式O形环
- FPM (氟橡胶) 密封
- 白铜材质
- 温度范围 -4 to 248 °F (-20 to +120 °C)
- 工作压力范围 -14 to 348 psi (-0.95 to 24 bar)*

型号	G (螺纹)	管子外径	SW	i	L1	L2	L3	L4	L5	B	D1	D2	D3	NW	g/piece
VT1482-G1/8-04CNI	G1/8	OD4	13	5,5	31	21	17,5	21,5	1,5	8,5	8,8	14,2	11,9	2	16
VT1482-G1/8-06CNI	G1/8	OD6	13	5,5	37,5	26,3	22,5	28,5	1,5	12	11,6	14,2	11,9	4	31
VT1482-G1/8-08CNI	G1/8	OD8	14	5,5	43,3	30,5	27	35	1,5	16	14,8	15,2	11,9	6	60
VT1482-G1/4-04CNI	G1/4	OD4	17	7,5	33	21,5	17,5	21,5	2	8,5	8,8	18,5	15,9	2	26
VT1482-G1/4-06CNI	G1/4	OD6	17	7,5	40	26,8	22,5	28,5	2	12	11,6	18,5	15,9	4	39
VT1482-G1/4-08CNI	G1/4	OD8	17	7,5	45,3	30,5	27	35	2	16	14,8	18,5	15,9	6	61
VT1482-G1/4-10CNI	G1/4	OD10	17	7,5	50,2	34,4	31	40	2	18	16,8	18,5	15,9	7,8	83
VT1482-G1/4-12CNI	G1/4	OD12	20	7,5	55,5	38,5	38	48,5	2	21	21,1	21,8	15,9	8	140
VT1482-G3/8-06CNI	G3/8	OD6	20	7,5	40,3	29,7	22,5	28,5	2,5	12	11,6	21,8	19,9	4	46
VT1482-G3/8-08CNI	G3/8	OD8	20	7,5	46,2	31,4	27	35	2,5	16	14,8	21,8	19,9	6	65
VT1482-G3/8-10CNI	G3/8	OD10	20	7,5	50,2	34,4	31	40	2,5	18	16,8	21,8	19,9	8	88
VT1482-G3/8-12CNI	G3/8	OD12	20	7,5	55,5	38,5	38	48,5	2,5	21	20,1	21,8	19,9	9	134
VT1482-G1/2-06CNI	G1/2	OD6	24	9,5	42,8	27,7	22,5	28,5	2	12	11,6	26,2	23,9	4	58
VT1482-G1/2-08CNI	G1/2	OD8	24	9,5	49,2	32,4	27	35	2	16	14,8	26,2	23,9	6	85
VT1482-G1/2-10CNI	G1/2	OD10	24	9,5	53,2	35,4	31	40	2	18	16,8	26,2	23,9	8	110
VT1482-G1/2-12CNI	G1/2	OD12	24	9,5	58,5	39,5	38	48,5	2	21	20,1	26,2	23,9	9	133

* Depending on the tubes used, pressures up to 1450 psi (100 bar) are possible when working with fluids. Please enquire.

加长型L型直角接头，M螺纹

- 惠氏管螺纹
- 封闭式O形环
- FPM (氟橡胶) 密封
- 白铜材质
- 温度范围 -4 to 248 °F (-20 to +120 °C)
- 工作压力范围 -14 to 348 psi (-0.95 to 24 bar)



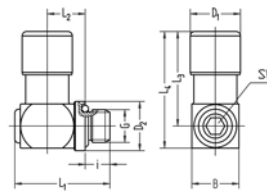
型号	G (螺纹)	管子外径	SW	i	L1	L2	L3	L4	B	D1	NW	g/piece
VT1483-M5-04CNI	M5	OD4	8	4,5	26,8	18	17,5	21,5	8,5	8,8	2	13
VT1483-M5-06CNI	M5	OD6	8	4,5	32,3	22,2	21,5	26	11	11,6	2,2	21

* Depending on the tubes used, pressures up to 1450 psi (100 bar) are possible when working with fluids. Please enquire.

14A

L型直角接头，M螺纹

- 公制螺纹
- 内六角
- 封闭式O形环
- FPM (氟橡胶) 密封
- 白铜材质
- 温度范围 -4 to 248 °F (-20 to +120 °C)
- 工作压力范围 -14 to 348 psi (-0.95 to 24 bar)*

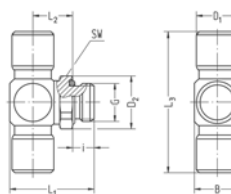


型号	G (螺纹)	管子外径	SW	i	L1	L2	L3	L4	B	D1	D2	NW	g/piece
VT1457-M6-04CNI	M6	OD4	3	4,5	17,3	8	18	22,5	9,9	8,8	9,9	2	10
VT1457-M6-06CNI	M6	OD6	3	4,5	19,8	8	22,1	27,1	10,9	11,6	10,9	2	17
VT1457-M5-04CNI	M5	OD4	3	4,5	17,3	7	18	22,5	8,5	8,8	8	2	9
VT1457-M5-06CNI	M5	OD6	4	5,5	19,8	8	21,6	26,6	10,9	11,6	10,9	2	17
VT1457-M7-04CNI	M7	OD4	4	5	19,8	8	18,6	23,6	9,9	8,8	9,9	2	11
VT1457-M7-06CNI	M7	OD6	4	5	19,8	8	22,1	27,1	10,9	11,6	10,9	4	16
VT1457-M8-04CNI	M8x1	OD4	4	5,5	20,3	8	18,6	23,6	10,9	8,8	10,9	2	13
VT1457-M8-06CNI	M8x1	OD6	4	5,5	20,3	8	21,6	26,6	10,9	11,6	10,9	4	17

* Depending on the tubes used, pressures up to 1450 psi (100 bar) are possible when working with fluids. Please enquire.

T型接头

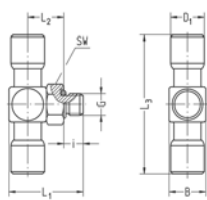
- 惠氏管螺纹
- 封闭式O形环
- FPM (氟橡胶) 密封
- 白铜材质
- 温度范围 -4 to 248 °F (-20 to +120 °C)
- 工作压力范围 -14 to 348 psi (-0.95 to 24 bar)*



型号	G (螺纹)	管子外径	SW	i	L1	L2	L3	B	D1	D2	NW	g/piece
VT1488-G1/8-08CNI	G1/8	OD8	14	5,5	26,3	13,4	54	16	14,8	11,9	5,5	52
VT1488-G1/4-06CNI	G1/4	OD6	17	7,5	25,3	12,2	45	12	11,6	15,9	4	38
VT1488-G1/4-08CNI	G1/4	OD8	17	7,5	28,7	13,9	54	16	14,8	15,9	6	57

* Depending on the tubes used, pressures up to 1450 psi (100 bar) are possible when working with fluids. Please enquire.

T型接头, M螺纹



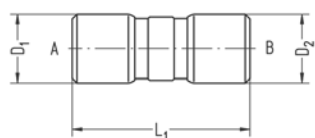
- 公制螺纹
- 封闭式O形环
- FPM (氟橡胶) 密封
- 白铜材质
- 温度范围 -4 to 248 °F (-20 to +120 °C)
- 工作压力范围 -14 to 348 psi (-0.95 to 24 bar)*

型号	G (螺纹)	管子外径	SW	i	L1	L2	L3	B	D1	NW	g/piece
VT1489-M5-04CNI	M5	OD4	8	4,5	17,3	8,5	35	8,5	8,8	2,2	12

* Depending on the tubes used, pressures up to 1450 psi (100 bar) are possible when working with fluids. Please enquire.

14A

直通接头

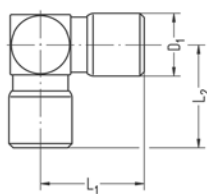


- FPM (氟橡胶) 密封
- 白铜材质
- 温度范围 -4 to 248 °F (-20 to +120 °C)
- 工作压力范围 -14 to 348 psi (-0.95 to 24 bar)*

型号	管子外径A	管子外径B	L1	D1	D2	NW	g/piece
VT1433-04-04CNI	OD4	OD4	29	8,8	8,8	2	9
VT1433-06-06CNI	OD6	OD6	35	11,6	11,6	4	15
VT1433-08-08CNI	OD8	OD8	41,5	14,8	14,8	6	29
VT1433-10-10CNI	OD10	OD10	48	16,8	16,8	8	40
VT1433-12-12CNI	OD12	OD12	58	20,1	20,1	9	67

* Depending on the tubes used, pressures up to 1450 psi (100 bar) are possible when working with fluids. Please enquire.

L型直角接头



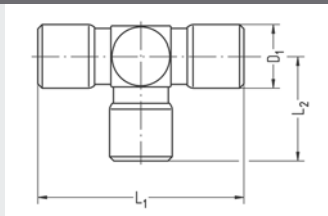
- FPM (氟橡胶) 密封
- 白铜材质
- 温度范围 -4 to 248 °F (-20 to +120 °C)
- 工作压力范围 -14 to 348 psi (-0.95 to 24 bar)*

型号	管子外径	L1	L2	D1	NW	g/piece
VT1477-04CNI	OD4	18	17,5	8,8	2	10
VT1477-06CNI	OD6	22	23	11,6	4	20
VT1477-08CNI	OD8	26,5	27,5	14,8	6	42
VT1477-10CNI	OD10	30,5	32	16,8	8	59
VT1477-12CNI	OD12	36,5	37	20,1	9	98

* Depending on the tubes used, pressures up to 1450 psi (100 bar) are possible when working with fluids. Please enquire.

T型接头

- FPM (氟橡胶) 密封
- 白铜材质
- 温度范围 -4 to 248 °F (-20 to +120 °C)
- 工作压力范围 -14 to 348 psi (-0.95 to 24 bar)*

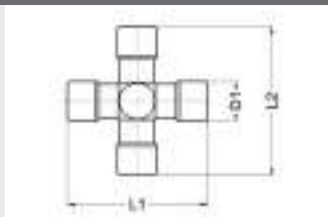


型号	管子外径	L1	L2	D1	NW	g/piece
VT1478-04CNI	OD4	36	17,5	8,8	2	13
VT1478-06CNI	OD6	44	23	11,6	4	27
VT1478-08CNI	OD8	53	27,5	14,8	6	53
VT1478-10CNI	OD10	61	32	16,8	8	75
VT1478-12CNI	OD12	74	36,5	20,1	9	124

* Depending on the tubes used, pressures up to 1450 psi (100 bar) are possible when working with fluids. Please enquire.

四通接头

- FPM (氟橡胶) 密封
- 白铜材质
- 温度范围 -4 to 248 °F (-20 to +120 °C)
- 工作压力范围 -14 to 348 psi (-0.95 to 24 bar)*

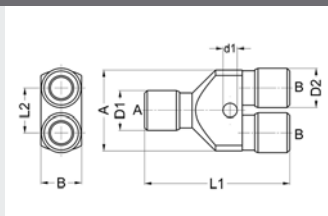


型号	管子外径	L1	L2	D1	NW	g/piece
VT1479-04CNI	OD4	36	35	8,8	2	18
VT1479-06CNI	OD6	46	44	11,6	4	34
VT1479-08CNI	OD8	55,4	53	14,8	6	66
VT1479-10CNI	OD10	64	61	16,8	8	92

* Depending on the tubes used, pressures up to 1450 psi (100 bar) are possible when working with fluids. Please enquire.

Y型接头

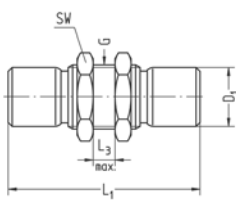
- FPM (氟橡胶) 密封
- 白铜材质
- 温度范围 -4 to 248 °F (-20 to +120 °C)
- 工作压力范围 -14 to 348 psi (-0.95 to 24 bar)*



型号	管子外径A	管子直径B	L1	L2	D1	D2	A	B	d1	NW	g/piece
VT1475-04-04CNI	OD4	OD4	37	11	8,8	8,8	20	11	3	3	15
VT1475-06-06CNI	OD6	OD6	49	13,2	11,6	11,6	25	12	4,2	4	30
VT1475-08-08CNI	OD8	OD8	60	16,5	14,8	14,8	31,3	15	5,2	6	57
VT1475-10-10CNI	OD10	OD10	66	19	16,5	16,5	35	17	5,2	8	76
VT1475-12-12CNI	OD12	OD12	77	21,8	20	20	41,9	21	4,5	9	121

* Depending on the tubes used, pressures up to 1450 psi (100 bar) are possible when working with fluids. Please enquire.

穿板式接头



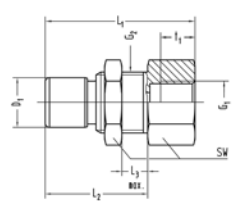
- FPM (氟橡胶) 密封
- 白铜材质
- 温度范围 -4 to 248 °F (-20 to +120 °C)
- 工作压力范围 -14 to 348 psi (-0.95 to 24 bar)*

型号	管子外径	G (螺纹)	L1	L3 max.	D1	NW	g/piece
VT1480-M12-04CNI	OD4	M12x1	33	6	8,8	2	20
VT1480-M14-06CNI	OD6	M14x1	42	8	11,6	4	36
VT1480-M16-08CNI	OD8	M16x1	48	8	14,8	6	51
VT1480-M18-10CNI	OD10	M18x1	57	10	16,8	8	78
VT1480-M22-12CNI	OD12	M22x1	61	12	20,1	9	119

* Depending on the tubes used, pressures up to 1450 psi (100 bar) are possible when working with fluids. Please enquire.

14A

内螺纹穿板式接头

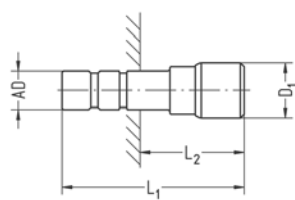


- FPM (氟橡胶密封)
- 白铜材质
- 温度范围 -4 to 248 °F (-20 to +120 °C)
- 工作压力范围 -14 to 348 psi (-0.95 to 24 bar)*

型号	G1螺纹	管子外径	G2螺纹	SW	L1	L2	L3 max.	D1	t1	NW	g/piece
VT1402-G1/8-04CNI	G1/8	OD4	M12x1	14	29	18,5	6	8,8	8	2	20
VT1402-G1/8-06CNI	G1/8	OD6	M14x1	17	30,5	21,5	6	11,6	8	4	33
VT1402-G1/8-08CNI	G1/8	OD8	M16x1	19	33,5	23,5	6	14,8	8	6	47
VT1402-G1/4-04CNI	G1/4	OD4	M12x1	14	33	18,5	6	8,8	10	2	30
VT1402-G1/4-06CNI	G1/4	OD6	M14x1	17	36	21,5	6	11,6	10	4	34
VT1402-G1/4-08CNI	G1/4	OD8	M16x1	19	35,5	23,5	6	14,8	10	6	42
VT1402-G1/4-10CNI	G1/4	OD10	M18x1	22	39,5	32,5	10	16,8	10	8	62
VT1402-G1/4-12CNI	G1/4	OD12	M22x1	27	44,5	34,5	12	20,1	10	9	113

* Depending on the tubes used, pressures up to 1450 psi (100 bar) are possible when working with fluids. Please enquire.

变径接头



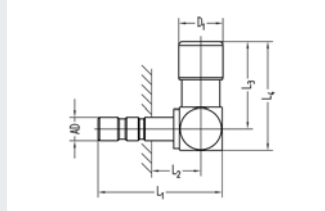
- FPM (氟橡胶) 密封
- 白铜材质
- 温度范围 -4 to 248 °F (-20 to +120 °C)
- 工作压力范围 -14 to 348 psi (-0.95 to 24 bar)*
- 适用于14A不同规格的所有接头

型号	插头尺寸AD	管子外径	L1	L2	D1	NW	g/piece
VT1421-06-04CNI	6	OD4	32	15,5	8,8	2	5
VT1421-08-04CNI	8	OD4	33,5	15,5	8,8	2	7
VT1421-08-06CNI	8	OD6	38	20	11,6	4	12

* Depending on the tubes used, pressures up to 1450 psi (100 bar) are possible when working with fluids. Please enquire.

L型直角插头

- FPM (氟橡胶) 密封
- 白铜材质
- 温度范围 -4 to 248 °F (-20 to +120 °C)
- 工作压力范围 -14 to 348 psi (-0.95 to 24 bar)*
- 适用于14A不同规格的所有接头



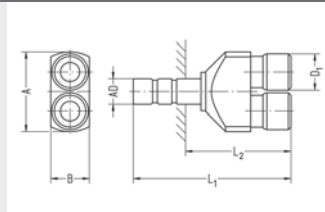
型号	插头尺寸AD	管子外径	L1	L2	L3	L4	D1	NW	g/piece
VT1441-04-04CNI	4	OD4	27,5	10	18	22,5	8,8	2	9
VT1441-06-06CNI	6	OD6	32	10	22	27,5	11,6	4	18
VT1441-08-08CNI	8	OD8	38	12,5	26,5	33,5	14,8	6	33

* Depending on the tubes used, pressures up to 1450 psi (100 bar) are possible when working with fluids. Please enquire.

14A

Y型插头

- FPM (氟橡胶) 密封
- 白铜材质
- 温度范围 -4 to 248 °F (-20 to +120 °C)
- 工作压力范围 -14 to 348 psi (-0.95 to 24 bar)*
- 适用于14A不同规格的所有接头



型号	插头尺寸AD	管子外径	L1	L2	D1	A	B	NW	g/piece
VT1419-06-06CNI	6	OD6	52,5	37	11,6	24,8	12	4	39
VT1419-08-08CNI	8	OD8	63,2	42,9	14,8	29,8	15	6	75

* Depending on the tubes used, pressures up to 1450 psi (100 bar) are possible when working with fluids. Please enquire.

带释放环的快插接头

15



完美兼容

- 可与所有不同螺纹连接件连接

全金属设计接头

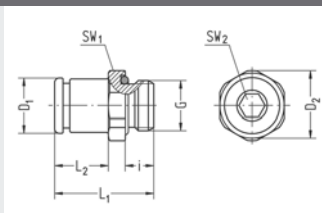
- 气动接头不同的设计
- 在连续的生产中试用

简单装卸

- 因为明确的穿透深度，在装配过程中不会损坏软管
- 优化后的夹头允许在没有附件的情况下轻松地接头处断开管

快插接头

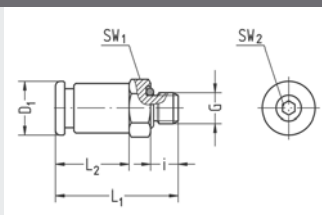
- 惠氏管螺纹
- 封闭式O形环
- NBR (丁腈橡胶) 密封
- 白铜材质
- 温度范围 -4 to 176 °F (-20 to +80 °C)
- 工作压力范围 -14 to 217 psi (-0.95 to 15 bar)



型号	G (螺纹)	管子外径	SW1	SW2	i	L1	L2	D1	D2	NW	g/piece
828-G1/8-04	G1/8	OD4	13	3	5,5	20	10,5	8,6	14,2	2	9
828-G1/8-05	G1/8	OD5	13	4	5,5	21,5	12	9,9	14,2	3	10
828-G1/8-06	G1/8	OD6	13	5	5,5	23	13,5	11,4	14,2	4	11
828-G1/8-08	G1/8	OD8	14	5	5,5	27,2	17,7	14,6	15,2	5,1	25
828-G1/8-4,3	G1/8	OD4,3	13	3	5,5	20	10,5	8,9	14,2	3	9
828-G1/4-04	G1/4	OD4	17	3	7,5	20,5	8,5	8,6	18,5	2	16
828-G1/4-05	G1/4	OD5	17	4	7,5	23	11	9,9	18,5	3	17
828-G1/4-06	G1/4	OD6	17	5	7,5	24	12	11,4	18,5	4	18
828-G1/4-08	G1/4	OD8	17	6	7,5	26,2	14,2	14,6	18,5	6	20
828-G1/4-10	G1/4	OD10	17	8	7,5	32	20	16,6	18,5	8	26
828-G1/4-12	G1/4	OD12	20	8	7,5	37,5	22,5	19,9	21,8	8,3	41
828-G1/4-4,3	G1/4	OD4,3	17	3	7,5	20,5	8,5	8,9	18,5	3	16
828-G3/8-06	G3/8	OD6	20	5	7,5	24,5	11,5	11,4	21,8	4	28
828-G3/8-08	G3/8	OD8	20	6	7,5	26,2	13,2	14,6	21,8	6	29
828-G3/8-10	G3/8	OD10	20	8	7,5	29	16	16,6	21,8	8	32
828-G3/8-12	G3/8	OD12	20	9	7,5	32,5	19,5	19,9	21,8	9	35
828-G3/8-14	G3/8	OD14	22	10	7,5	39,5	24	21,9	23,8	10,3	53
828-G1/2-06	G1/2	OD6	24	5	9,5	25,5	10	11,4	26,2	4	48
828-G1/2-08	G1/2	OD8	24	6	9,5	27,7	12,2	14,6	26,2	6	48
828-G1/2-10	G1/2	OD10	24	8	9,5	29,5	14	16,6	26,2	8	49
828-G1/2-12	G1/2	OD12	24	9	9,5	35	19,5	19,9	26,2	9	55
828-G1/2-14	G1/2	OD14	24	10	9,5	36	20,5	21,9	26,2	10,3	55

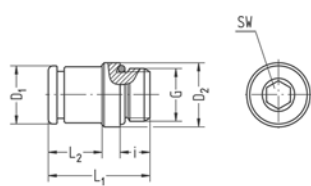
快插接头

- M3, M5, M7 螺纹
- 封闭式O形密封环
- NBR (丁腈橡胶) 密封
- 白铜材质
- 温度范围 -4 to 176 °F (-20 to +80 °C)
- 工作压力范围 -14 to 217 psi (-0.95 to 15 bar)



型号	G (螺纹)	管子外径	SW1	SW2	i	L1	L2	D1	NW	g/piece
829-M3-04	M3	OD4	8	-	3	19,5	12,5	8,6	1,2	4
829-M5-4,3	M5	OD4,3	8	2	4,5	20,5	12,5	8,9	2	4
829-M5-04	M5	OD4	8	2	4,5	20,5	12,5	8,6	2	5
829-M5-05	M5	OD5	10	2	4,5	22,5	13	9,9	2	7
829-M5-06	M5	OD6	10	2	4,5	24,5	15	9,9	2	7
829-M7-06	M7	OD6	10	4	5	23,5	14,5	9,9	4	7

快插接头

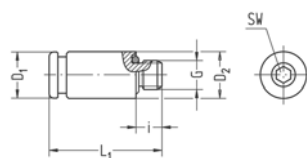


- 惠氏管螺纹
- 内六角
- 封闭式O形环
- NBR (丁腈橡胶) 密封
- 白铜材质
- 温度范围 -4 to 176 °F (-20 to +80 °C)
- 工作压力范围 -14 to 217 psi (-0.95 to 15 bar)

型号	G (螺纹)	管子外径	螺纹连接 最大沉头孔径	SW	i	L1	L2	D1	D2	NW	g/piece
862-G1/8-04	G1/8	OD4	10,8	3	5,5	19,5	10	8,6	11,9	2	8
862-G1/8-05	G1/8	OD5	10,8	4	5,5	21	11,5	9,9	11,9	3	8
862-G1/8-06	G1/8	OD6	10,8	5	5,5	24,5	15	11,4	11,9	4	11
862-G1/8-08	G1/8	OD8	10,8	5	5,5	27	17,5	13,9	11,9	5,1	14
862-G1/8-10	G1/8	OD10	11,9	5	5,5	30,5	-	16,6	11,9	5,5	14
862-G1/8-4,3	G1/8	OD4,3	10,8	3	5,5	19,5	10	8,9	11,9	3	8
862-G1/4-04	G1/4	OD4	14	3	7,5	18	6	8,6	15,9	2	14
862-G1/4-05	G1/4	OD5	14	4	7,5	20	8	9,9	15,9	3	15
862-G1/4-06	G1/4	OD6	14	5	7,5	24	12	11,4	15,9	4	17
862-G1/4-08	G1/4	OD8	14	6	7,5	25,5	13,5	14,6	15,9	6	18
862-G1/4-10	G1/4	OD10	14	8	7,5	31	-	15,9	15,9	8	22
862-G1/4-4,3	G1/4	OD4,3	14	3	7,5	18	6	8,9	15,9	3	14
862-G3/8-08	G3/8	OD8	17,5	6	7,5	25,5	12,5	14,6	19,9	6	28
862-G3/8-10	G3/8	OD10	17,5	8	7,5	28	15	16,6	19,9	8	30
862-G3/8-12	G3/8	OD12	17,5	9	7,5	36	-	19,9	19,9	9	44
862-G1/2-10	G1/2	OD10	22	8	9,5	26,5	11	16,6	23,9	8	44
862-G1/2-12	G1/2	OD12	22	9	9,5	34	18,5	19,9	23,9	9	52

快插接头, M螺纹

- 公制螺纹
- 内六角
- 封闭式O形环
- NBR (丁腈橡胶) 密封
- 白铜材质
- 温度范围 -4 to 176 °F (-20 to +80 °C)
- 工作压力范围 -14 to 217 psi (-0.95 to 15 bar)

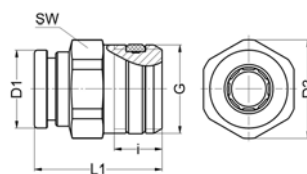


型号	G (螺纹)	管子外径	SW	i	L1	D1	D2	NW	g/piece
863-M10-08	M10x1	OD8	5	5,5	26	13,9	11,9	5,2	15
863-M3-03	M3	OD3	2	3	16,7	5,8	6	1,5	2
863-M5-04	M5	OD4	2,5	4,5	19,5	7,9	7,9	2	4
863-M5-05	M5	OD5	2,5	4,5	22	10,4	8	2,5	6
863-M5-06	M5	OD6	2,5	4,5	24	9,9	8	2,5	6
863-M5-03	M5	OD3	2,5	4,5	17,7	5,8	7,9	1,8	3
863-M5-4,3	M5	OD4,3	2,5	4,5	19,5	7,9	7,9	2,5	4
863-M7-04	M7	OD4	3	5	20,5	8,6	9,9	2	5
863-M7-05	M7	OD5	3	5	22	10,4	9,9	3	7
863-M7-06	M7	OD6	4	5	23,5	9,9	9,9	4	7
863-M7-08	M7	OD8	4	5	26,5	13,9	9,9	4	13
863-M7-4,3	M7	OD4,3	3	5	20	8,9	9,9	3	6

15

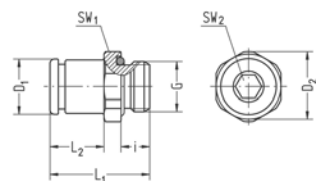
快插接头

- 螺纹连接密封, 不用表面处理
- 惠氏管螺纹
- PTFE 螺纹密封环
- NBR (丁腈橡胶) 密封
- 白铜材质
- 温度范围 -4 to 176 °F (-20 to +80 °C)
- 工作压力范围 -14 to 217 psi (-0.95 to 15 bar)



型号	G (螺纹)	管子外径	SW	i	L1	D1	D2	NW	g/piece
828-G3/8-08DR	G3/8	OD8	17	9	24	14,6	18,5	6,5	26
828-G3/8-10DR	G3/8	OD10	17	9	28	16,6	18,5	8,5	27
828-G3/8-12DR	G3/8	OD12	19	9	35	19,9	20,8	9,5	35
828-G1/2-10DR	G1/2	OD10	19	12	27,5	16,6	20,8	8,5	44
828-G1/2-12DR	G1/2	OD12	19	12	34,5	19,9	20,8	9,5	49

铝制快插接头



- 惠氏管螺纹
- 封闭式O形环
- NBR (丁腈橡胶) 密封
- 铝发黑、白铜材质
- 温度范围 -4 to 176 °F (-20 to +80 °C)
- 工作压力范围 -14 to 217 psi (-0.95 to 15 bar)

型号	G (螺纹)	管子外径	SW1	SW2	i	L1	L2	D1	D2	NW	g/piece
828-G1/8-08AL	G1/8	OD8	14	5	5,5	27,2	17,7	14,6	15,2	5,1	25
828-G1/4-08AL	G1/4	OD8	17	6	7,5	26,2	14,2	14,6	18,5	6	20
828-G1/4-12AL	G1/4	OD12	20	8	7,5	37,5	22,5	19,9	21,8	8,3	41

带单向阀快插接头

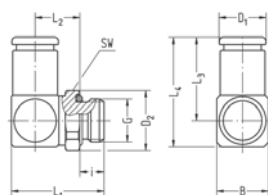


- 惠氏管螺纹
- 封闭式O形环
- NBR (丁腈橡胶) 密封
- 白铜材质
- 温度范围 -4 to 176 °F (-20 to +80 °C)
- 工作压力范围 -14 to 217 psi (-0.95 to 15 bar)

型号	G (螺纹)	管子外径	SW	i	L1	L2	D1	NI/min 1->2	NW	g/piece
894-G1/8-08	G1/8	OD8	14	5,5	42,6	27	14,6	690	5	30

L型直角接头

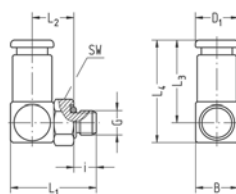
- 惠氏管螺纹
- 封闭式O形环
- NBR(丁腈橡胶)密封
- 白铜材质
- 温度范围 -4 to 176 °F (-20 to +80 °C)
- 工作压力范围 -14 to 217 psi (-0.95 to 15 bar)



型号	G (螺纹)	管子外径	SW	i	L1	L2	L3	L4	B	D1	D2	NW	g/piece
886-G1/8-04	G1/8	OD4	13	5,5	21,5	11	17,8	22,3	10	8,6	14,2	2	17
886-G1/8-05	G1/8	OD5	13	5,5	21,5	11	19,8	24,3	10	9,9	14,2	3	19
886-G1/8-061	G1/8	OD6	13	5,5	25,5	13	22,3	28,3	14	11,4	14,2	4	31
886-G1/8-081	G1/8	OD8	13	5,5	28	14,5	25,5	33	16	14,6	15,2	5,5	43
886-G1/8-10	G1/8	OD10	13	5,5	27,4	13,9	27,5	35	16	16,6	11,9	5,5	48
886-G1/8-4,3	G1/8	OD4,3	13	5,5	21,5	11	17,8	22,3	10	8,9	14,2	3	17
886-G1/4-04	G1/4	OD4	17	7,5	24,5	12	17,8	22,3	10	8,6	18,5	2	28
886-G1/4-05	G1/4	OD5	17	7,5	24,5	12	19,8	24,3	10	9,9	18,5	3	30
886-G1/4-06	G1/4	OD6	17	7,5	28	13,5	22,3	28,3	14	11,4	18,5	4	40
886-G1/4-081	G1/4	OD8	17	7,5	30,5	15	25,5	33	16	14,6	18,5	6	52
886-G1/4-10	G1/4	OD10	17	7,5	32,5	16	29	37,5	18	16,6	18,5	8	64
886-G1/4-12	G1/4	OD12	17	7,5	34,5	17	36	46	20	19,9	18,5	8,5	91
886-G1/4-4,3	G1/4	OD4,3	17	7,5	24,5	12	17,8	22,3	10	8,9	18,5	3	28
886-G3/8-06	G3/8	OD6	20	7,5	29	14,5	22,3	28,3	14	11,4	21,8	4	52
886-G3/8-08	G3/8	OD8	20	7,5	31,5	16	25,5	33	16	14,6	21,8	6	63
886-G3/8-10	G3/8	OD10	20	7,5	33,5	17	29	37,5	18	16,6	21,8	8	75
886-G3/8-121	G3/8	OD12	20	7,5	35,5	18	36	46	20	19,9	21,8	9	100
886-G3/8-14	G3/8	OD14	22	7,5	39,5	21	38,5	50,5	24	21,9	23,8	10	120
886-G1/2-06	G1/2	OD6	24	9,5	32	15,5	22,3	28,3	14	11,4	26,2	4	78
886-G1/2-08	G1/2	OD8	24	9,5	35	17,5	25,5	33	16	14,6	26,2	6	88
886-G1/2-10	G1/2	OD10	24	9,5	36	17,5	29	37,5	18	16,6	26,2	8	96
886-G1/2-121	G1/2	OD12	24	9,5	38	18,5	36	46	20	19,9	26,2	9	122
886-G1/2-14	G1/2	OD14	24	9,5	39	18,5	38,5	50,5	24	21,9	26,2	11	127

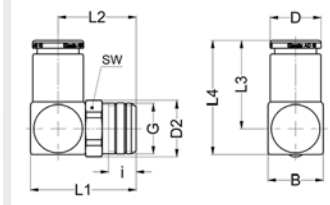
L型直角接头, M螺纹

- 公制螺纹
- 封闭式O形环
- NBR (丁腈橡胶) 密封
- 白铜材质
- 温度范围 -4 to 176 °F (-20 to +80 °C)
- 工作压力范围 -14 to 217 psi (-0.95 to 15 bar)



型号	G (螺纹)	管子外径	SW	i	L1	L2	L3	L4	B	D1	NW	g/piece
887-M3-04	M3	OD4	8	3	17	9	17,8	22,3	10	8,6	1,2	11
887-M3-03	M3	OD3	8	3	17	8	14,3	18,8	10	5,8	1,2	9
887-M5-04	M5	OD4	8	4,5	18,5	9	17,8	22,3	10	8,6	2	11
887-M5-05	M5	OD5	8	4,5	18,5	9	19,8	24,3	10	9,9	2,2	13
887-M5-06	M5	OD6	8	4,5	18,5	9	21,3	25,8	10	11,4	2,2	13
887-M5-4,3	M5	OD4,3	8	4,5	18,5	9	17,8	22,3	10	8,9	2,2	11

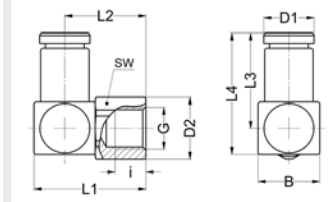
L型直角接头



- 螺纹连接密封, 不用表面处理
- 惠氏管螺纹
- PTFE螺纹密封环
- NBR (丁腈橡胶) 密封
- 白铜材质
- 温度范围 -4 to 176 °F (-20 to +80 °C)
- 工作压力范围 -14 to 217 psi (-0.95 to 15 bar)

型号	G (螺纹)	管子外径	SW	i	L1	L2	L3	L4	B	D1	D2	NW	g/piece
886-G1/8-10DR	G1/8	OD10	17	7,4	33	24	29	37,5	18	14,6	18,5	5,5	61
886-G1/4-10DR	G1/4	OD10	17	11	34,5	25,5	29	37,5	18	14,6	18,5	8	64
886-G3/8-10DR	G3/8	OD10	17	11,4	34,5	25,5	29	37,5	18	14,6	18,5	8	66
886-G1/2-10DR	G1/2	OD10	19	15	40,5	31,5	29	37,5	18	14,6	20,8	8	85

内螺纹L型直角接头

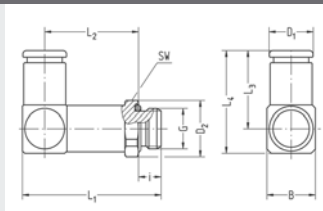


- 惠氏管螺纹
- NBR (丁腈橡胶) 密封
- 白铜材质
- 温度范围 -4 to 176 °F (-20 to +80 °C)
- 工作压力范围 -14 to 217 psi (-0.95 to 15 bar)

型号	G (螺纹)	管子外径	SW	i	L1	L2	L3	L4	B	D1	NW	g/piece
886-G1/8-06	G1/8	OD6	13	7	25,4	18,4	21,8	27,8	14	11,4	4	32
886-G1/8-08	G1/8	OD8	13	7	25,5	17,5	25,5	33	16	14,6	5,5	43
886-G1/4-08	G1/4	OD8	17	10	31	23	25,5	33	16	14,6	6	55
886-G3/8-12	G3/8	OD12	20	10	35	25	36	46	20	19,9	9	99
886-G1/2-12	G1/2	OD12	24	12	38	28	36	46	20	19,9	9	110

加长型L型直角接头

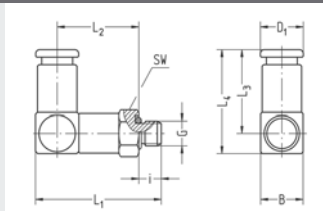
- 惠氏管螺纹
- 封闭式O形环
- NBR (丁腈橡胶) 密封
- 白铜材质
- 温度范围 -4 to 176 °F (-20 to +80 °C)
- 工作压力范围 -14 to 217 psi (-0.95 to 15 bar)



型号	G (螺纹)	管子外径	SW	i	L1	L2	L3	L4	B	D1	D2	NW	g/piece
882-G1/8-04	G1/8	OD4	13	5,5	33,5	23	17,8	22,3	10	8,6	14,2	2	22
882-G1/8-06	G1/8	OD6	13	5,5	39,5	27	22,3	28,3	14	11,4	14,2	4	41
882-G1/8-08	G1/8	OD8	14	5,5	44,5	31	25,5	33	16	14,6	15,2	5,5	58
882-G1/4-04	G1/4	OD4	17	7,5	36,5	24	17,8	22,3	10	8,6	18,5	2	33
882-G1/4-06	G1/4	OD6	17	7,5	42	27,5	22,3	28,3	14	11,4	18,5	4	51
882-G1/4-08	G1/4	OD8	17	7,5	47	31,5	25,5	33	16	14,6	18,5	6	69
882-G1/4-10	G1/4	OD10	17	7,5	51	34,5	29	37,5	18	16,6	18,5	8	88
882-G1/4-12	G1/4	OD12	17	7,5	56	38,5	36	46	20	19,9	18,5	8,5	123
882-G3/8-06	G3/8	OD6	20	7,5	43	28,5	22,3	28,3	14	11,4	21,8	4	63
882-G3/8-08	G3/8	OD8	20	7,5	47,5	32	25,5	33	16	14,6	21,8	6	79
882-G3/8-10	G3/8	OD10	20	7,5	51,5	35	29	37,5	18	16,6	21,8	8	98
882-G3/8-12	G3/8	OD12	20	7,5	56,5	39	36	46	20	19,9	21,8	9	134
882-G1/2-06	G1/2	OD6	24	9,5	45,5	29	22,3	28,3	14	11,4	26,2	4	85
882-G1/2-08	G1/2	OD8	24	9,5	50,5	33	25,5	33	16	14,6	26,2	6	102
882-G1/2-10	G1/2	OD10	24	9,5	54,5	36	29	37,5	18	16,6	26,2	8	129
882-G1/2-12	G1/2	OD12	24	9,5	59,5	40	36	46	20	19,9	26,2	9	157

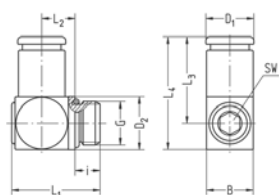
加长型L直角接头,M螺纹

- 公制螺纹
- 封闭式O形环
- NBR (丁腈橡胶) 密封
- 白铜材质
- 温度范围 -4 to 176 °F (-20 to +80 °C)
- 工作压力范围 -14 to 217 psi (-0.95 to 15 bar)



型号	G (螺纹)	管子外径	SW	i	L1	L2	L3	L4	B	D1	NW	g/piece
883-M5-04	M5	OD4	8	4,5	29,5	20	17,8	22,3	10	8,6	2	16
883-M5-06	M5	OD6	8	4,5	29,5	20	21,3	25,8	10	11,4	2,2	17

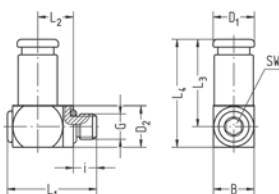
L型直角接头



- 惠氏管螺纹
- 内六角
- 封闭式O形环
- NBR (丁腈橡胶) 密封
- 白铜材质
- 温度范围 -4 to 176 °F (-20 to +80 °C)
- 工作压力范围 -14 to 217 psi (-0.95 to 15 bar)

型号	G (螺纹)	管子外径	螺纹连接 最大沉头孔径	SW	i	L1	L2	L3	L4	B	D1	D2	NW	g/piece
856-G1/8-04	G1/8	OD4	10,8	4	5,5	22	8,7	18,8	24,7	11,8	8,6	11,9	2	17
856-G1/8-06	G1/8	OD6	10,8	4	5,5	22	8,7	22,3	28,2	11,8	11,4	11,9	4	21
856-G1/8-08	G1/8	OD8	10,8	4	5,5	22	8,7	24,2	30,1	13,9	13,9	11,9	4,5	27
856-G1/4-04	G1/4	OD4	14	6	7,5	27,5	11	20,5	28,4	15,8	8,6	15,9	2	34
856-G1/4-06	G1/4	OD6	14	6	7,5	27,5	11	24	31,9	15,8	11,4	15,9	4	38
856-G1/4-08	G1/4	OD8	14	6	7,5	27,5	11	26	33,9	15,8	14,6	15,9	6	42
856-G1/4-10	G1/4	OD10	14	6	7,5	27,5	11	28,5	36,4	15,9	15,9	15,9	6,5	45

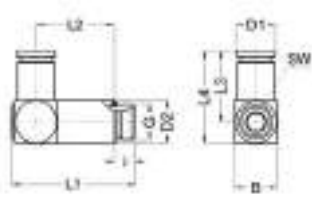
L型直角接头, M螺纹



- 公制螺纹
- 内六角
- 封闭式O形环
- NBR (丁腈橡胶) 密封
- 白铜材质
- 温度范围 -4 to 176 °F (-20 to +80 °C)
- 工作压力范围 -14 to 217 psi (-0.95 to 15 bar)

型号	G (螺纹)	管子外径	SW	i	L1	L2	L3	L4	B	D1	D2	NW	g/piece
857-M3-04	M3	OD4	2	2,9	13,4	6,6	16,7	19,7	8	7,9	6	1,2	6
857-M5-04	M5	OD4	3	4,5	17,3	6,9	17,3	21,3	7,9	7,9	8	2	8
857-M5-06	M5	OD6	3	4,5	19,8	8,4	22	27	9,9	9,9	8	2,2	15
857-M7-04	M7	OD4	4	5	19,8	7,9	18,5	23,5	9,9	8,6	9,9	2	12
857-M7-06	M7	OD6	4	5	19,8	7,9	22	27	9,9	9,9	9,9	4	14

加长型L直角接头

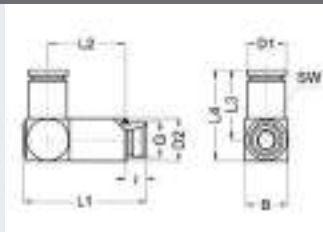


- 惠氏管螺纹
- 内六角
- 封闭式O形环
- NBR (丁腈橡胶) 密封
- 白铜材质
- 温度范围 -4 to 176 °F (-20 to +80 °C)
- 工作压力范围 -14 to 217 psi (-0.95 to 15 bar)

型号	G (螺纹)	管子外径	SW	i	L1	L2	L3	L4	B	D1	D2	connecting thread countersink Ø max.	NW	g/piece
852-G1/8-04	G1/8	OD4	4	5,5	37,5	24,3	18,8	24,7	11,8	8,6	11,9	10,8	2	29
852-G1/8-06	G1/8	OD6	4	5,5	37,5	24,3	22,3	28,2	11,8	11,4	11,9	10,8	4	33
852-G1/8-08	G1/8	OD8	4	5,5	37,5	24,3	24,2	30,1	13,9	13,9	11,9	10,8	4,5	38
852-G1/4-04	G1/4	OD4	6	7,5	45,5	29	20,5	28,4	15,8	8,6	15,9	14	2	58
852-G1/4-06	G1/4	OD6	6	7,5	45,5	29	24	31,9	15,8	11,4	15,9	14	4	61
852-G1/4-08	G1/4	OD8	6	7,5	45,5	29	26	33,9	15,8	14,6	15,9	14	6	66
852-G1/4-10	G1/4	OD10	6	7,5	45,5	29	28,5	36,4	15,9	15,9	15,9	14	6,5	68

加长型L直角接头, M螺纹

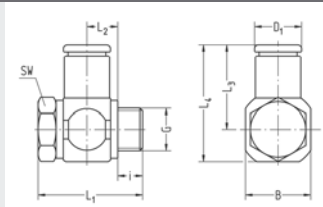
- 公制螺纹
- 内六角
- 封闭式O形环
- NBR (丁腈橡胶) 密封
- 白铜材质
- 温度范围 -4 to 176 °F (-20 to +80 °C)
- 工作压力范围 -14 to 217 psi (-0.95 to 15 bar)



型号	G (螺纹)	管子外径	SW	i	L1	L2	L3	L4	B	D1	D2	connecting thread countersink Ø max.	NW	g/piece
853-M7-06	M7	OD6	4	5	33,3	21,3	22,3	28,2	11,8	11,4	11,9	10,8	4	22

L型直角接头

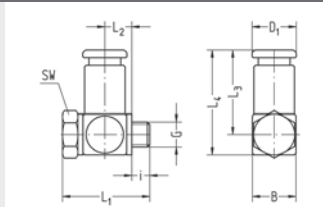
- 惠氏管螺纹
- VS 密封环
- NBR (丁腈橡胶) 密封
- 白铜材质
- 温度范围 -4 to 158 °F (-20 to +70 °C)
- 工作压力范围 -14 to 217 psi (-0.95 to 15 bar)



型号	G (螺纹)	管子外径	SW	i	L1	L2	L3	L4	B	D1	NW	g/piece
834-G1/8-04K	G1/8	OD4	14	5,5	28,5	9,5	19	27	16	8,6	2	38
834-G1/8-05K	G1/8	OD5	14	5,5	28,5	9,5	21	29	16	9,9	3	40
834-G1/8-06K	G1/8	OD6	14	5,5	28,5	9,5	22,5	30,5	16	11,4	4	42
834-G1/8-08K	G1/8	OD8	14	5,5	28,5	9,5	24,5	32,5	16	14,6	5,2	45
834-G1/8-10K	G1/8	OD10	14	5,5	28,5	9,5	27	35	17	16,6	5,2	51
834-G1/8-4,3K	G1/8	OD4,3	14	5,5	28,5	9,5	19	27	16	8,9	3	39
834-G1/4-04K	G1/4	OD4	17	7,5	30,5	9,5	21	31	20	8,6	2	56
834-G1/4-05K	G1/4	OD5	17	7,5	30,5	9,5	23	33	20	9,9	3	58
834-G1/4-06K	G1/4	OD6	17	7,5	30,5	9,5	24,5	34,5	20	11,4	4	60
834-G1/4-08K	G1/4	OD8	17	7,5	30,5	9,5	26,5	36,5	20	14,6	6	62
834-G1/4-10K	G1/4	OD10	17	7,5	30,5	9,5	29	39	20	16,6	7	67
834-G1/4-12K	G1/4	OD12	17	7,6	37	12,7	33,2	43,5	20	19,9		95
834-G1/4-4,3K	G1/4	OD4,3	17	7,5	30,5	9,5	21	31	20	8,9	3	56
834-G3/8-08K	G3/8	OD8	22	7,5	31,5	9,5	28	39	22	14,6	6	79
834-G3/8-10K	G3/8	OD10	22	7,5	31,5	9,5	30,5	41,5	22	16,6	8	84
834-G3/8-12K	G3/8	OD12	22	7,6	38	12,7	35,3	47	24	19,9		124

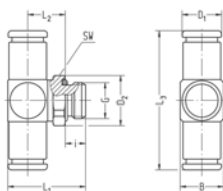
L型直角接头, M螺纹

- M5螺纹
- PVC 密封环
- NBR (丁腈橡胶) 密封
- 白铜、镀锌钢材质
- 温度范围 14 to 158 °F (-10 to +70 °C)
- 工作压力范围 -14 to 217 psi (-0.95 to 15 bar)



型号	G (螺纹)	管子外径	SW	i	L1	L2	L3	L4	B	D1	NW	g/piece
835-M5-04K	M5	OD4	8	3,5	17	5,2	17	21	8,5	8,6	2	9
835-M5-05K	M5	OD5	8	4	19	6	19	23,5	10	9,9	2,4	12
835-M5-06K	M5	OD6	8	4,5	20,5	6,5	20,5	25	11	11,4	2,4	16
835-M5-4,3K	M5	OD4,3	8	3,5	17	5,2	17	21	8,5	8,9	2,4	9

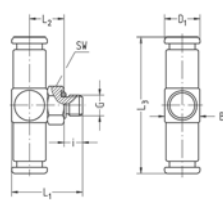
T型接头



- 惠氏管螺纹
- 封闭式O形环
- NBR (丁腈橡胶) 密封
- 白铜材质
- 温度范围 -4 to 176 °F (-20 to +80 °C)
- 工作压力范围 -14 to 217 psi (-0.95 to 15 bar)

型号	G (螺纹)	管子外径	SW	i	L1	L2	L3	B	D1	D2	NW	g/piece
888-G1/8-04	G1/8	OD4	13	5,5	21,5	11	35,6	10	8,6	14,2	2	20
888-G1/8-05	G1/8	OD5	13	5,5	21,5	11	39,6	10	9,9	14,2	3	20
888-G1/8-06	G1/8	OD6	13	5,5	25,5	13	44,6	14	11,9	14,2	4	37
888-G1/8-08	G1/8	OD8	13	5,5	28	14,5	51	16	14,4	14,2	5,5	53
888-G1/8-4,3	G1/8	OD4,3	13	5,5	21,5	11	35,6	10	8,9	14,2	3	17
888-G1/4-04	G1/4	OD4	17	7,5	24,5	12	35,6	10	8,6	18,5	2	31
888-G1/4-05	G1/4	OD5	17	7,5	24,5	12	39,6	10	9,9	18,5	3	25
888-G1/4-06	G1/4	OD6	17	7,5	28	13,5	44,6	14	11,9	18,5	4	46
888-G1/4-08	G1/4	OD8	17	7,5	30,5	15	51	16	14,4	18,5	6	62
888-G1/4-10	G1/4	OD10	17	7,5	32,5	16	58	18	16,7	18,5	8	79
888-G1/4-12	G1/4	OD12	17	7,5	34,5	17	72	20	19,9	18,5	8,5	117
888-G1/4-4,3	G1/4	OD4,3	17	7,5	24,5	12	35,6	10	8,9	18,5	3	22
888-G3/8-06	G3/8	OD6	20	7,5	29,5	15	44,6	14	11,4	21,8	4	59
888-G3/8-08	G3/8	OD8	20	7,5	31,5	16	51	16	14,6	21,8	6	73
888-G3/8-10	G3/8	OD10	20	7,5	33,5	17	58	18	16,6	21,8	8	91
888-G3/8-12	G3/8	OD12	20	7,5	35,5	18	72	20	19,9	21,8	9	128
888-G1/2-06	G1/2	OD6	24	9,5	33	16,5	44,6	14	11,4	26,2	4	85
888-G1/2-08	G1/2	OD8	24	9,5	35	17,5	51	16	14,6	26,2	6	102
888-G1/2-10	G1/2	OD10	24	9,5	36	17,5	58	18	16,6	26,2	8	112
888-G1/2-12	G1/2	OD12	24	9,5	38	18,5	72	20	19,9	26,2	9	149

T型接头, M螺纹

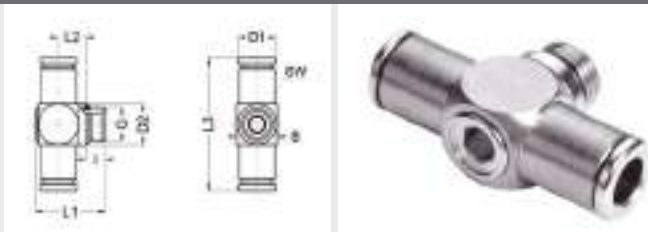


- 公制螺纹
- 封闭式O形环
- NBR (丁腈橡胶) 密封
- 白铜材质
- 温度范围 -4 to 176 °F (-20 to +80 °C)
- 工作压力范围 -14 to 217 psi (-0.95 to 15 bar)

型号	G (螺纹)	管子外径	SW	i	L1	L2	L3	B	D1	NW	g/piece
889-M5-04	M5	OD4	8	4,5	18,5	9	35,6	10	8,6	2	14
889-M5-06	M5	OD6	8	4,5	18,5	9	42,6	10	11,4	2,2	18

T型接头

- 惠氏管螺纹
- 内六角
- 封闭式O形环
- NBR (丁腈橡胶) 密封
- 白铜材质
- 温度范围 -4 to 176 °F (-20 to +80 °C)
- 工作压力范围 -14 to 217 psi (-0.95 to 15 bar)

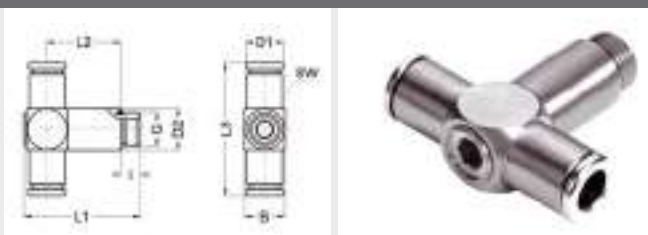


型号	G (螺纹)	管子外径	SW	i	L1	L2	L3	B	D1	D2	connecting thread countersink Ø max.	NW	g/piece
858-G1/8-04	G1/8	OD4	4	5,5	22	8,7	37,6	11,8	8,6	11,9	10,8	2	21
858-G1/8-06	G1/8	OD6	4	5,5	22	8,7	44,6	11,8	11,4	11,9	10,8	4	28
858-G1/8-08	G1/8	OD8	4	5,5	22	8,7	48,4	13,9	13,9	11,9	10,8	4,5	37
858-G1/4-04	G1/4	OD4	6	7,5	27,5	11	41	15,8	8,6	15,9	14	2	37
858-G1/4-06	G1/4	OD6	6	7,5	27,5	11	48	15,8	11,4	15,9	14	4	44
858-G1/4-08	G1/4	OD8	6	7,5	27,5	11	52	15,8	14,6	15,9	14	6	53
858-G1/4-10	G1/4	OD10	6	7,5	27,5	11	57	15,9	15,9	15,9	14	6,5	59

15

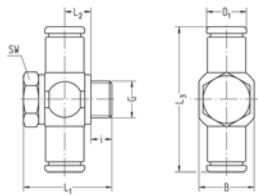
加长型T型接头

- 惠氏管螺纹
- 内六角
- 封闭式O形环
- NBR (丁腈橡胶) 密封
- 白铜材质
- 温度范围 -4 to 176 °F (-20 to +80 °C)
- 工作压力范围 -14 to 217 psi (-0.95 to 15 bar)



型号	G (螺纹)	管子外径	SW	i	L1	L2	L3	B	D1	D2	connecting thread countersink Ø max.	NW	g/piece
854-G1/8-04	G1/8	OD4	4	5,5	37,5	24,3	37,6	11,8	8,6	11,9	10,8	2	32
854-G1/8-06	G1/8	OD6	4	5,5	37,5	24,3	44,6	11,8	11,4	11,9	10,8	4	39
854-G1/8-08	G1/8	OD8	4	5,5	37,5	24,3	48,4	13,9	13,9	11,9	10,8	4,5	48
854-G1/4-04	G1/4	OD4	6	7,5	45,5	29	41	15,8	8,6	15,9	14	2	61
854-G1/4-06	G1/4	OD6	6	7,5	45,5	29	48	15,8	11,4	15,9	14	4	68
854-G1/4-08	G1/4	OD8	6	7,5	45,5	29	52	15,8	14,6	15,9	14	6	77
854-G1/4-10	G1/4	OD10	6	7,5	45,5	29	57	15,9	15,9	15,9	14	6,5	83

T型接头

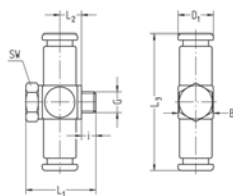


- 惠氏管螺纹
- VS 密封环
- NBR (丁腈橡胶) 密封
- 白铜材质
- 温度范围 -4 to 158 °F (-20 to +70 °C)
- 工作压力范围 -14 to 217 psi (-0.95 to 15 bar)

型号	G (螺纹)	管子外径	SW	i	L1	L2	L3	B	D1	NW	g/piece
838-G1/8-04K	G1/8	OD4	14	5,5	28,5	9,5	38	16	8,6	2	40
838-G1/8-05K	G1/8	OD5	14	5,5	28,5	9,5	42	16	9,9	3	43
838-G1/8-06K	G1/8	OD6	14	5,5	28,5	9,5	45	16	11,4	4	47
838-G1/8-08K	G1/8	OD8	14	5,5	28,5	9,5	49	16	14,6	5,2	53
838-G1/8-4,3K	G1/8	OD4,3	14	5,5	28,5	9,5	38	16	8,9	3	41
838-G1/4-04K	G1/4	OD4	17	7,5	30,5	9,5	42	20	8,6	2	58
838-G1/4-05K	G1/4	OD5	17	7,5	30,5	9,5	46	20	9,9	3	61
838-G1/4-06K	G1/4	OD6	17	7,5	30,5	9,5	49	20	11,4	4	65
838-G1/4-08K	G1/4	OD8	17	7,5	30,5	9,5	53	20	14,6	6	71
838-G1/4-10K	G1/4	OD10	17	7,5	30,5	9,5	58	20	16,6	7	80
838-G1/4-4,3K	G1/4	OD4,3	17	7,5	30,5	9,5	42	20	8,9	3	58

15

T型接头, M螺纹

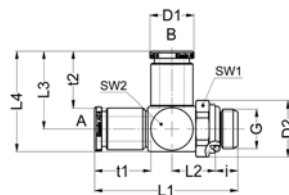


- M5 螺纹
- PVC 密封环
- NBR (丁腈橡胶) 密封
- 白铜、镀锌钢材质
- 温度范围 14 to 158 °F (-10 to +70 °C)
- 工作压力范围 -14 to 217 psi (-0.95 to 15 bar)

型号	G (螺纹)	管子外径	SW	i	L1	L2	L3	B	D1	NW	g/piece
839-M5-04K	M5	OD4	8	3,5	17	5,2	34	8,5	8,6	2	12
839-M5-05K	M5	OD5	8	4	19	6	38	10	9,9	2,4	17
839-M5-06K	M5	OD6	8	4,5	20,5	6,5	41	11	11,4	2,4	21
839-M5-4,3K	M5	OD4,3	8	3,5	17	5,2	34	8,5	8,9	2,4	11

L型直角接头

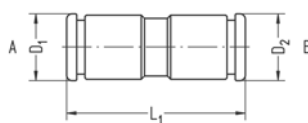
- 惠氏管螺纹
- 封闭式O形环
- NBR (丁腈橡胶) 密封
- 白铜材质
- 温度范围 -4 to 176 °F (-20 to +80 °C)
- 工作压力范围 -14 to 217 psi (-0.95 to 15 bar)



型号	G (螺纹)	管子外径 A	管子外径 B	i	SW1	L1	L2	L3	L4	D1	D2	t1	t2	NW	g/piece
890-G1/8-04	G1/8	OD4	OD4	5,5	13	33,7	10,9	17,3	22,3	8,6	14,2	13,5	13,5	2	20
890-G1/8-05	G1/8	OD5	OD5	5,5	13	35,9	10,9	19,3	24,3	10,4	14,2	14,5	14,5	3	23
890-G1/8-06	G1/8	OD6	OD6	5,5	13	41,4	12,9	21,8	28,3	11,4	14,2	15,5	15,5	4	36
890-G1/8-08	G1/8	OD8	OD8	5,5	13	45,1	13,9	25,5	33	14,6	14,2	18,5	18,5	5,5	51
890-G1/4-04	G1/4	OD4	OD4	7,5	17	36,2	11,4	17,3	22,3	8,6	18,5	13,5	13,5	2	30
890-G1/4-05	G1/4	OD5	OD5	7,5	17	38,4	11,4	19,3	24,3	10,4	18,5	14,5	14,5	3	33
890-G1/4-06	G1/4	OD6	OD6	7,5	17	43,9	13,4	21,8	28,3	11,4	18,5	15,5	15,5	4	45
890-G1/4-08	G1/4	OD8	OD8	7,5	17	47,6	14,4	25,5	33	14,6	18,5	18,5	18,5	6	60
890-G1/4-10	G1/4	OD10	OD10	7,5	17	51,6	15,4	29	37,5	16,6	18,5	21,3	21,3	8	74
890-G1/4-12	G1/4	OD12	OD12	7,5	17	57,9	16,4	36	46	19,9	18,5	26	26	8,5	110
890-G3/8-06	G3/8	OD6	OD6	7,5	20	45,4	14,9	21,8	28,3	11,4	21,8			4	57
890-G3/8-08	G3/8	OD8	OD8	7,5	20	49,1	15,9	25,5	33	14,6	21,8	18,5	18,5	6	72
890-G3/8-10	G3/8	OD10	OD10	7,5	20	53,1	16,9	29	37,5	16,6	21,8	21,3	21,3	8	86
890-G3/8-12	G3/8	OD12	OD12	7,5	20	59,4	17,9	36	46	19,9	21,8	26	26	9	121
890-G3/8-14	G3/8	OD14	OD14	7,5	22	63,4	19	38,5	50	21,9	23,8	28,5	28,5	10	144
890-G1/2-06	G1/2	OD6	OD6	9,5	24	48,9	16,4	21,8	28,3	11,4	26,2			4	83
890-G1/2-08	G1/2	OD8	OD8	9,5	24	52,6	17,4	25,5	33	14,6	26,2	18,5	18,5	6	97
890-G1/2-10	G1/2	OD10	OD10	9,5	24	56,1	17,4	29	37,5	16,6	26,2	21,3	21,3	8	108
890-G1/2-12	G1/2	OD12	OD12	9,5	24	61,9	18,4	36	46	19,9	26,2	26	26	9	142
890-G1/2-14	G1/2	OD14	OD14	9,5	24	65,9	18,5	38,5	50	21,9	26,2	28,5	28,5	11	162

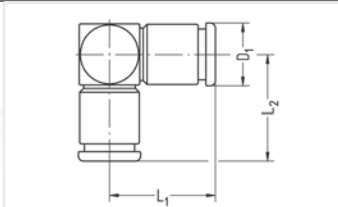
直通接头

- NBR (丁腈橡胶) 密封
- 白铜材质
- 温度范围 -4 to 176 °F (-20 to +80 °C)
- 工作压力范围 -14 to 217 psi (-0.95 to 15 bar)



型号	管子外径 A	管子外径 B	L1	D1	D2	NW	g/piece
833-04-04	OD4	OD4	28	8,6	8,6	2	6
833-4,3-4,3	OD4,3	OD4,3	28	8,9	8,9	3	6
832-04-06	OD4	OD6	31,5	8,6	11,4	2	10
833-05-05	OD5	OD5	32	9,9	9,9	3	9
832-05-06	OD5	OD6	33,5	10,4	11,4	3	12
833-06-06	OD6	OD6	35,5	11,4	11,4	4	13
832-06-08	OD6	OD8	37	11,4	14,6	4	18
833-08-08	OD8	OD8	39	14,6	14,6	6	22
832-06-10	OD6	OD10	39,5	11,4	16,6	4	22
832-08-10	OD8	OD10	42,3	14,6	16,6	6	26
833-10-10	OD10	OD10	43,5	16,6	16,6	8	30
832-10-12	OD10	OD12	48,5	16,6	19,9	8	45
833-12-12	OD12	OD12	54	19,9	19,9	9	58
832-12-14	OD12	OD14	56	19,9	21,9	9	63
833-14-14	OD14	OD14	58	21,9	21,9	11	69

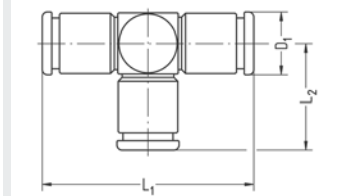
L型直角接头



- NBR (丁腈橡胶) 密封
- 白铜材质
- 温度范围 -4 to 176 °F (-20 to +80 °C)
- 工作压力范围 -14 to 217 psi (-0.95 to 15 bar)

型号	管子外径	L1	L2	D1	NW	g/piece
877-04	OD4	17,5	16,8	8,6	2	10
877-4,3	OD4,3	17,5	16,8	8,9	3	10
877-05	OD5	19,9	19,5	9,9	3	15
877-06	OD6	21,5	21,5	11,4	4	20
877-08	OD8	24,5	24,7	14,6	6	35
877-10	OD10	27,7	27,7	16,6	8	48
877-12	OD12	34,5	34	19,9	9	94
877-14	OD14	37,5	37	21,9	11	117

T型三通接头

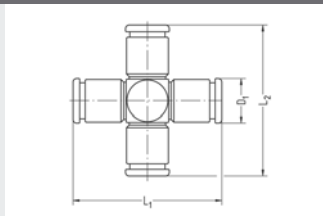


- NBR (丁腈橡胶) 密封
- 白铜材质
- 温度范围 -4 to 176 °F (-20 to +80 °C)
- 工作压力范围 -14 to 217 psi (-0.95 to 15 bar)

型号	管子外径	L1	L2	D1	NW	g/piece
878-04	OD4	35	16,8	8,6	2	13
878-4,3	OD4,3	35	16,8	8,9	3	13
878-05	OD5	39	19,5	9,9	3	19
878-06	OD6	43	21,5	11,4	4	25
878-08	OD8	49	24,7	14,6	6	44
878-10	OD10	55,4	27,7	16,6	8	59
878-12	OD12	69	34	19,9	9	117
878-14	OD14	75	37	21,9	11	144

四通接头

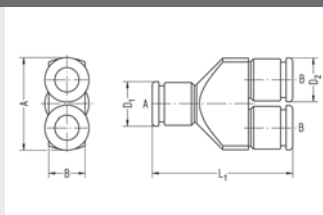
- NBR (丁腈橡胶) 密封
- 白铜材质
- 温度范围 -4 to 176 °F (-20 to +80 °C)
- 工作温度范围 -14 to 217 psi (-0.95 to 15 bar)



型号	管子外径	L1	L2	D1	NW	g/piece
879-04	OD4	35	33,5	8,6	2	17
879-4,3	OD4,3	35	33,6	8,9	3	17
879-05	OD5	39	39	9,9	3	24
879-06	OD6	43	43	11,4	4	32
879-08	OD8	49	49,4	14,6	6	55
879-10	OD10	55,4	55,4	16,6	8	72
879-12	OD12	69	68	19,9	9	142
879-14	OD14	74	75	21,9	11	175

Y型接头

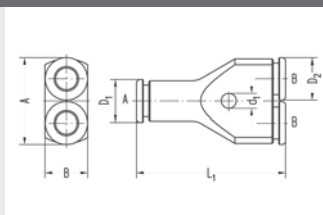
- NBR (丁腈橡胶) 密封
- 铝发黑、白铜材质
- 温度范围 -4 to 176 °F (-20 to +80 °C)
- 工作压力范围 -14 to 217 psi (-0.95 to 15 bar)



型号	管子外径 A	管子外径 B	L1	D1	D2	A	B	NW	g/piece
875-12-12	OD12	OD12	72	19,9	19,9	40	21	9	116
875-14-12	OD14	OD12	72,5	21,9	19,9	41,7	23	9	122

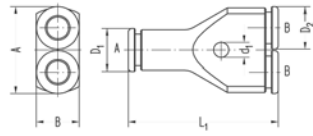
Y型接头

- NBR (丁腈橡胶)
- 铝发黑、白铜材质
- 温度范围 -4 to 176 °F (-20 to +80 °C)
- 工作压力范围 -14 to 217 psi (-0.95 to 15 bar)



型号	管子外径 A	管子外径 B	L1	D1	D2	A	B	d1	NW	g/piece
875-04-04	OD4	OD4	33	8,6	8,6	17,6	9	3,2	2	7
875-06-04	OD6	OD4	37	9,9	8,6	17,6	10	3,2	2	9
875-06-06	OD6	OD6	42	11,4	11,4	24,2	12	4,2	4	17
875-08-06	OD8	OD6	45,5	13,9	11,4	24,2	14	4,2	4	22
875-08-08	OD8	OD8	47	13,9	13,9	28,1	14	4,2	6	25
875-10-08	OD10	OD8	47,5	15,9	13,9	28,1	16	4,2	6	30
875-10-10	OD10	OD10	54	15,9	15,9	33,8	16	4,2	8	57
875-12-08	OD12	OD8	53	19,9	13,9	28,1	20	4,2	6	42
875-12-10	OD12	OD10	57,5	19,9	16,6	33,8	20	4,2	8	52
875-14-10	OD14	OD10	59,5	21,9	16,6	33,8	22	4,2	8	57

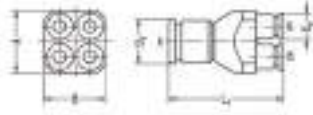
Y型接头



- NBR (丁腈橡胶) 密封
- 白铜材质
- 温度范围 -4 to 176 °F (-20 to +80 °C)
- 工作压力范围 -14 to 217 psi (-0.95 to 15 bar)

型号	管子外径 A	管子外径 B	L1	D1	D2	A	B	d1	NW	g/piece
874-04-04	OD4	OD4	33	8,6	8,6	17,6	9	3,2	2	16
874-06-06	OD6	OD6	42	11,4	11,4	24,2	12	4,2	4	39
874-08-06	OD8	OD6	45,5	13,9	11,4	23,5	14	4,2	4	49
874-08-08	OD8	OD8	47	13,9	13,9	28,1	14	4,2	6	53

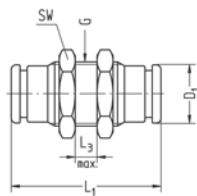
双Y型接头



- NBR (丁腈橡胶) 密封
- 铝发黑、白铜材质
- 温度范围 -4 to 176 °F (-20 to +80 °C)
- 工作压力范围 -14 to 217 psi (-0.95 to 15 bar)

型号	管子外径 A	管子外径 B	L1	D1	D2	A	B	NW	g/piece
876-06-04	OD6	OD4	42,3	11,9	8,6	20	20	2	29

穿板接头

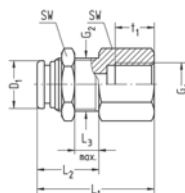


- NBR (丁腈橡胶) 密封
- 白铜材质
- 温度范围 -4 to 176 °F (-20 to +80 °C)
- 工作压力范围 -14 to 217 psi (-0.95 to 15 bar)

型号	管子外径 G (螺纹)	SW	L1	L3 max.	D1	NW	g/piece
880-M12-04	OD4	M12x1	14	28	6	8,6	2
880-M12-05	OD5	M12x1	14	32	9	9,9	3
880-M12-4,3	OD4,3	M12x1	14	28	6	8,9	3
880-M14-06	OD6	M14x1	17	35	8	11,4	4
880-M16-08	OD8	M16x1	19	39	8	14,6	6
880-M18-10	OD10	M18x1	22	43,5	10	16,6	8
880-M22-12	OD12	M22x1	27	54	12	19,9	9
880-M24-14	OD14	M24x1	30	58	12	21,9	11

内螺纹穿板接头

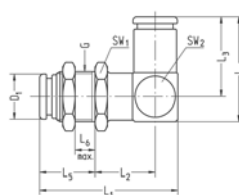
- NBR (丁腈橡胶) 密封
- 白铜材质
- 温度范围 -4 to 176 °F (-20 to +80 °C)
- 工作压力范围 -14 to 217 psi (-0.95 to 15 bar)



型号	G1 (螺纹)	管子直径	G2 (螺纹)	SW	L1	L2	L3 max.	D1	t1	NW	g/piece
802-G1/8-04	G1/8	OD4	M12x1	14	25	13,5	6	8,6	8	2	20
802-G1/8-06	G1/8	OD6	M14x1	17	28,8	17,5	8	11,4	8	4	35
802-G1/8-08	G1/8	OD8	M16x1	19	30,5	17,5	8	14,6	8	6	48
802-G1/4-06	G1/4	OD6	M14x1	17	34	17,5	8	11,4	12	4	38
802-G1/4-08	G1/4	OD8	M16x1	19	34,5	17,5	8	14,6	12	6	50

L型直角穿板接头

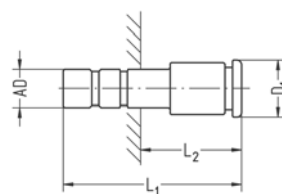
- NBR (丁腈橡胶) 密封圈
- 白铜材质
- 温度范围 -4 to 176 °F (-20 to +80 °C)
- 工作压力范围 -14 to 217 psi (-0.95 to 15 bar)



型号	管子外径	G (螺纹)	SW1	SW2	L1	L2	L3	L4	L5	L6 max.	D1	NW	g/St.
814-M12-04	OD4	M12x1	14	10	34	16	17,8	22,3	13	6	8,6	2	27
814-M14-06	OD6	M14x1	17	14	42	18	22,3	28,3	17	8	11,4	4	54
814-M16-08	OD8	M16x1	19	16	45,5	20	25,5	33	17,5	8	14,6	6	73
814-M18-10	OD10	M18x1	22	18	51	21	29	37,5	21	10	16,6	8	103

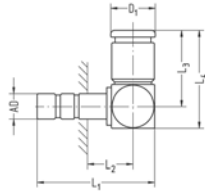
变径插头

- NBR (丁腈橡胶) 密封
- 白铜材质
- 温度范围 -4 to 176 °F (-20 to +80 °C)
- 工作压力范围 -14 to 217 psi (-0.95 to 15 bar)



型号	插头尺寸AD	管子外径	L1	L2	D1	NW	g/piece
821-04-06	4	OD6	35,5	22	11,4	2	9
821-04-08	4	OD8	37	23,5	14,6	2	13
821-06-04	6	OD4	32,5	15,5	8,6	2	6
821-06-08	6	OD8	39	22	14,6	4	14
821-08-04	8	OD4	28	9,3	9,8	2	6
821-08-06	8	OD6	38	16,3	11,4	4	10
821-10-08	10	OD8	43	22	14,6	6	16
821-12-08	12	OD8	47,5	21,5	14,6	6	23
821-12-10	12	OD10	53,5	27,5	16,6	8	30
821-14-10	14	OD10	53	25	16,6	8	31
821-14-12	14	OD12	61	33	19,9	9	48

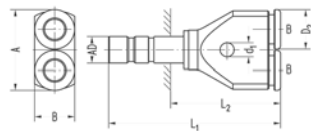
L型变径插头



- NBR (丁腈橡胶) 密封
- 白铜材质
- 温度范围 -4 to 176 °F (-20 to +80 °C)
- 工作压力范围 -14 to 217 psi (-0.95 to 15 bar)

型号	插头尺寸AD	管子外径	L1	L2	L3	L4	D1	NW	g/piece
841-04-04	4	OD4	27,5	10	17,5	22	8,6	2	9
841-06-06	6	OD6	32	10	21,5	27	11,4	4	17
841-08-08	8	OD8	38	12,3	24,5	31,5	14,6	6	30
841-10-10	10	OD10	43,5	14,5	27,7	35,7	16,6	7,8	43
841-12-12	12	OD12	52,5	26,5	34,5	44,5	19,9	9	84
841-14-14	14	OD14	57,5	29,5	37,5	48,5	21,9	11	104

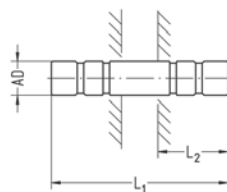
Y型变径插头



- NBR (丁腈橡胶) 密封
- 铝发黑、白铜材质
- 温度范围 -4 to 176 °F (-20 to +80 °C)
- 工作压力范围 -14 to 217 psi (-0.95 to 15 bar)

型号	插头尺寸AD	管子外径	L1	L2	D1	D2	A	B	d1	NW	g/piece
819-04-04	4	OD4	40	27	3,2	8,6	17,6	9	3,2	2	8
819-04-4,3	4	OD4,3	40	27	3,2	8,9	17,9	9	3,2	2,5	8
819-06-04	6	OD4	42,5	26	3,2	8,6	17,6	9	3,2	2	9
819-06-4,3	6	OD4,3	42,5	26	3,2	8,9	17,9	9	3,2	3	9
819-06-06	6	OD6	49	32,5	4,2	11,4	24,2	12	4,2	4	18
819-08-06	8	OD6	52	33,3	4,2	11,4	24,2	12	4,2	4	19

双插头

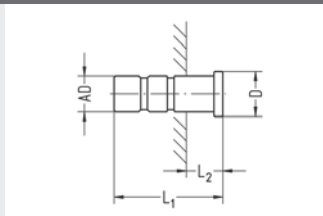


- 白铜材质
- 温度范围 -4 to 248 °F (-20 to +120 °C)
- 工作压力范围 -14 to 232 psi (-0.95 to 16 bar)
- 适合14,15,15A不同规格的所有接头

型号	插头尺寸AD	L1	L2	NW	g/piece
622-04	4	30	12	2	2
622-4,3	4,3	30	12	3	2
622-05	5	35	13,5	3	3
622-06	6	36	15	4	4
622-08	8	41	18	6	7
622-10	10	47	20,5	8	10
622-12	12	60	26	10	17
622-14	14	64	28,5	12	21


堵栓

- 白铜材质
- 温度范围 -4 to 248 °F (-20 to +120 °C)
- 工作压力范围 -14 to 348 psi (-0.95 to 24 bar)
- 适合14,14A,15 和15A不同规格的所有接头



型号	插头尺寸AD	L1	L2	D	g/piece
623-03	3	18,5	7	6	1
623-04	4	19	7	5,5	2
623-4,3	4,3	19	7	5,5	2
623-05	5	21	7,5	7	4
623-06	6	21,5	6,5	8	5
623-6,3	1/4" (6,3)	21,5	6,5	8	6
623-08	8	24,5	6,5	10	11
623-9,5	3/8" (9,5)	28	7,5	11,3	17
623-10	10	28	7,5	12	19
623-12	12	33	7	14	32
623-12,7	1/2" (12,7)	33	7	14,5	36
623-14	14	36	7,5	16	47
623-16	16	38	7,5	17,8	33
623-20	20	52	-	21,8	69

PU 压缩空气宝塔接头



18

低空间需求

- 节约空间需求，有利于接头在狭小空间的安装

高效的接头解决方案

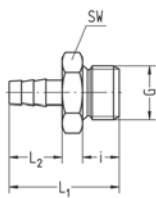
- 无需附加管夹

便捷的装配和拆卸

- 安装和拆卸不需要工具
- 插入的管端不会因拆卸而破坏

适用于真空

直宝塔接头

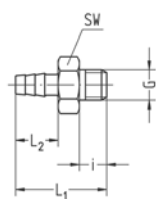


- 惠氏管螺纹
- 可拆卸管接头
- 铝发黑材质
- 温度范围 -4 to 140 °F (-20 to +60 °C)
- 工作压力范围 -14 to 87 psi (-0.95 to 6 bar)

型号	G (螺纹)	管子直径	SW	i	L1	L2	NW	g/piece
328-G1/8-2,3	G1/8	ID2,3 (4/2,3)	14	7	17	5,5	1,8	3
328-G1/8-03	G1/8	ID3 (5/3 - 4,3/3)	14	7	18,5	7	2,4	3
328-G1/8-04	G1/8	ID4 (6/4)	14	7	21	9,5	3,3	3
328-G1/8-06	G1/8	ID6 (8/6)	14	7	24,5	13	5,3	3
328-G1/4-03	G1/4	ID3 (5/3 - 4,3/3)	17	9	21	7	2,4	6
328-G1/4-04	G1/4	ID4 (6/4)	17	9	23,5	9,5	3,3	5
328-G1/4-06	G1/4	ID6 (8/6)	17	9	27	13	5,3	5

¹ Material brass

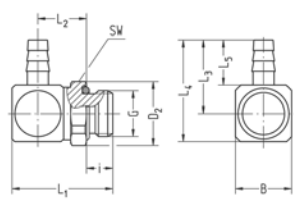
直通宝塔接头



- M3, M5螺纹
- 可拆卸管接头
- 黄铜材质
- 温度范围 -4 to 140 °F (-20 to +60 °C)
- 工作压力范围 -14 to 87 psi (-0.95 to 6 bar)

型号	G (螺纹)	管子直径	SW	i	L1	L2	NW	g/piece
329-M3-2,3	M3	ID2,3 (4/2,3)	5	3,3	10,8	5,5	1,5	1
329-M3-03	M3	ID3 (5/3 - 4,3/3)	5	3,3	12,3	7	1,5	1
329-M5-2,3	M5	ID2,3 (4/2,3)	8	4,5	13,5	5,5	1,8	2
329-M5-03	M5	ID3 (5/3 - 4,3/3)	8	4,5	15	7	2,4	2
329-M5-04	M5	ID4 (6/4)	8	4,5	17,5	9,5	2,4	3

L型直角宝塔接头

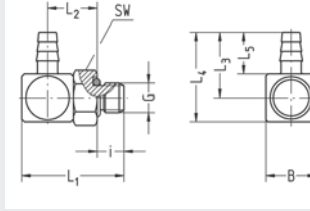


- 惠氏管螺纹
- 可拆卸管接头
- 封闭式O形环
- NBR (丁腈橡胶) 密封
- 黄铜材质
- 温度范围 -4 to 140 °F (-20 to +60 °C)
- 工作压力范围 -14 to 87 psi (-0.95 to 6 bar)

型号	G (螺纹)	管子直径	SW	i	L1	L2	L3	L4	L5	B	D2	NW	g/piece
386-G1/8-03	G1/8	ID3 (5/3 - 4,3/3)	13	5,5	20	10,5	11	15	7	8,5	14,2	2,2	10
386-G1/8-04	G1/8	ID4 (6/4)	13	5,5	21,5	11,2	14	18,5	9,5	10	14,2	3	12
386-G1/8-06	G1/8	ID6 (8/6)	14	5,5	26	13,4	21	29	13	16	15,2	5,3	29
386-G1/4-03	G1/4	ID3 (5/3 - 4,3/3)	17	7,5	22,5	11	11	15	7	8,5	18,5	2,2	15
386-G1/4-04	G1/4	ID4 (6/4)	17	7,5	24	11,7	14	18,5	9,5	10	18,5	3	17
386-G1/4-06	G1/4	ID6 (8/6)	17	7,5	28,5	13,9	21	29	13	16	18,5	5,3	32

直角宝塔接头，M螺纹

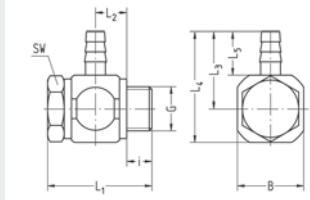
- M3, M5螺纹
- 可拆卸管接头
- 封闭式O形环
- 14~41 PVC 密封圈和M3螺纹需单独订购
- NBR (丁腈橡胶) 密封
- 黄铜材质
- 温度范围 -4 to 140 °F (-20 to +60 °C)
- 工作压力范围 -14 to 87 psi (-0.95 to 6 bar)



型号	G (螺纹)	管子直径	SW	i	L1	L2	L3	L4	L5	B	NW	g/piece
387-M3-2,3	M3	ID2,3 (4/2,3)	5	3,3	11,8	5,5	8,2	11	5,5	5,5	1,5	2
387-M3-03	M3	ID3 (5/3 - 4,3/3)	5	3,3	11,8	5,5	9,7	12,5	7	5,5	1,5	2
387-M5-2,3	M5	ID2,3 (4/2,3)	8	4,5	14,5	7,1	8,2	11	5,5	5,5	1,5	3
387-M5-03	M5	ID3 (5/3 - 4,3/3)	8	4,5	17,5	8,5	11	15	7	8,5	2,2	6
387-M5-04	M5	ID4 (6/4)	8	4,5	17,5	8,5	13,5	17,5	9,5	8,5	2,2	6

短款直角宝塔接头

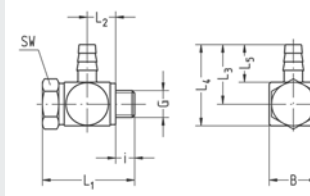
- 惠氏管螺纹
- 可拆卸管接头
- VS 密封环
- 铝发黑材质
- 温度范围 -4 to 140 °F (-20 to +60 °C)
- 工作压力范围 -14 to 87 psi (-0.95 to 6 bar)



型号	G (螺纹)	管子直径	SW	i	L1	L2	L3	L4	L5	B	NW	g/piece
334-G1/8-03K	G1/8	ID3 (5/3 - 4,3/3)	14	5,5	28,5	9,5	15	23	7	16	2,4	13
334-G1/8-04K	G1/8	ID4 (6/4)	14	5,5	28,5	9,5	17,5	25,5	9,5	16	3,3	13
334-G1/8-06K	G1/8	ID6 (8/6)	14	5,5	28,5	9,5	21	29	13	16	4,5	13
334-G1/4-03K	G1/4	ID3 (5/3 - 4,3/3)	17	7,5	30,5	9,5	17	27	7	20	2,4	19
334-G1/4-04K	G1/4	ID4 (6/4)	17	7,5	30,5	9,5	19,5	29,5	9,5	20	3,3	19
334-G1/4-06K	G1/4	ID6 (8/6)	17	7,5	30,5	9,5	23	33	13	20	5,3	19

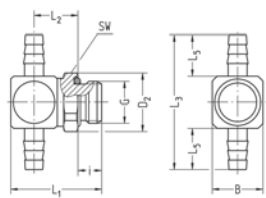
短款直角宝塔接头，M螺纹

- M3, M5螺纹
- 可拆卸管接头
- PVC密封环
- 铜质宝塔
- 镀锌螺栓
- 温度范围 -4 to 140 °F (-20 to +60 °C)
- 工作压力范围 -14 to 87 psi (-0.95 to 6 bar)



型号	G (螺纹)	管子直径	SW	i	L1	L2	L3	L4	L5	B	NW	g/piece
335-M3-2,3K	M3	ID2,3 (4/2,3)	5	2,5	11,6	3,5	8,2	11	5,5	5,5	1,5	2
335-M3-03K	M3	ID3 (5/3 - 4,3/3)	5	2,5	11,6	3,5	9,7	12,5	7	5,5	1,5	2
335-M5-2,3K	M5	ID2,3 (4/2,3)	8	3,5	17	5,2	9,5	13,5	5,5	8,5	1,8	6
335-M5-03K	M5	ID3 (5/3 - 4,3/3)	8	3,5	17	5,2	11	15	7	8,5	2,2	6
335-M5-04K	M5	ID4 (6/4)	8	3,5	17	5,2	13,5	17,5	9,5	8,5	2,4	6

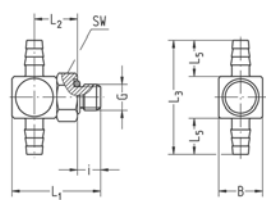
T型宝塔接头



- 惠氏管螺纹
- 可拆卸管接头
- 封闭式O形环
- NBR (丁腈橡胶) 密封
- 黄铜材质
- 温度范围 -4 to 140 °F (-20 to +60 °C)
- 工作压力范围 -14 to 87 psi (-0.95 to 6 bar)

型号	G (螺纹)	管子直径	SW	i	L1	L2	L3	L5	B	D2	NW	g/piece
388-G1/8-03	G1/8	ID3 (5/3 - 4,3/3)	13	5,5	20	10,5	22	7	8,5	14,2	2,2	10
388-G1/8-04	G1/8	ID4 (6/4)	13	5,5	21,5	11,2	28	9,5	10	14,2	3	12
388-G1/8-06	G1/8	ID6 (8/6)	14	5,5	26	13,4	42	13	16	15,2	5,3	29
388-G1/4-03	G1/4	ID3 (5/3 - 4,3/3)	17	7,5	22,5	11	22	7	8,5	18,5	2,2	15
388-G1/4-04	G1/4	ID4 (6/4)	17	7,5	24	11,7	28	9,5	10	18,5	3	17
388-G1/4-06	G1/4	ID6 (8/6)	17	7,5	28,5	13,9	42	13	16	18,5	5,3	32

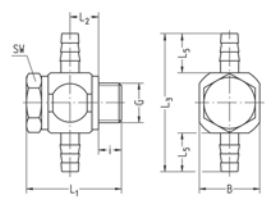
T型宝塔接头, M螺纹



- M3, M5 螺纹
- 可拆卸管接头
- 封闭式O形环
- 14~41 PVC密封圈和M3螺纹需单独订购
- NBR (丁腈橡胶) 密封
- 黄铜材质
- 温度范围 -4 to 140 °F (-20 to +60 °C)
- 工作压力范围 -14 to 87 psi (-0.95 to 6 bar)

型号	G (螺纹)	管子直径	SW	i	L1	L2	L3	L5	B	NW	g/piece
389-M3-2,3	M3	ID2,3 (4/2,3)	5	3,3	11,8	5,5	16,5	5,5	5,5	1,5	2
389-M3-03	M3	ID3 (5/3 - 4,3/3)	5	3,3	11,8	5,5	19,5	7	5,5	1,5	2
389-M5-2,3	M5	ID2,3 (4/2,3)	8	4,5	14,5	7,1	16,5	5,5	8,5	1,5	3
389-M5-03	M5	ID3 (5/3 - 4,3/3)	8	4,5	17,5	8,5	22	7	8,5	2,2	6
389-M5-04	M5	ID4 (6/4)	8	4,5	17,5	8,5	27	9,5	8,5	2,2	6

短款T型宝塔接头

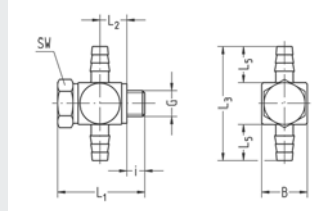


- 惠氏管螺纹
- 可拆卸的管接头
- VS密封环
- 铝发黑材质
- 温度范围 -4 to 140 °F (-20 to +60 °C)
- 工作压力范围 -14 to 87 psi (-0.95 to 6 bar)

型号	G (螺纹)	管子直径	SW	i	L1	L2	L3	L5	B	NW	g/piece
338-G1/8-03K	G1/8	ID3 (5/3 - 4,3/3)	14	5,5	28,5	9,5	30	7	16	2,4	13
338-G1/8-04K	G1/8	ID4 (6/4)	14	5,5	28,5	9,5	35	9,5	16	3,3	13
338-G1/8-06K	G1/8	ID6 (8/6)	14	5,5	28,5	9,5	42	13	16	4,5	14
338-G1/4-03K	G1/4	ID3 (5/3 - 4,3/3)	17	7,5	30,5	9,5	34	7	20	2,4	19
338-G1/4-04K	G1/4	ID4 (6/4)	17	7,5	30,5	9,5	39	9,5	20	3,3	19
338-G1/4-06K	G1/4	ID6 (8/6)	17	7,5	30,5	9,5	46	13	20	5,3	19

短款T型宝塔接头，M螺纹

- M3, M5螺纹
- 可拆卸管连接
- PVC密封环
- 铜质宝塔
- 镀锌螺栓
- 温度范围 14 to 140 °F (-10 to +60 °C)
- 工作压力范围 -14 to 87 psi (-0.95 to 6 bar)



型号	G (螺纹)	管子直径	SW	i	L1	L2	L3	L5	B	NW	g/piece
339-M3-2,3K	M3	ID2,3 (4/2,3)	5	2,5	11,6	3,5	16,5	5,5	5,5	1,5	2
339-M3-03K	M3	ID3 (5/3 - 4,3/3)	5	2,5	11,6	3,5	19,5	7	5,5	1,5	2
339-M5-2,3K	M5	ID2,3 (4/2,3)	8	3,5	17	5,2	19	5,5	8,5	1,8	6
339-M5-03K	M5	ID3 (5/3 - 4,3/3)	8	3,5	17	5,2	22	7	8,5	2,2	6
339-M5-04K	M5	ID4 (6/4)	8	3,5	17	5,2	27	9,5	8,5	2,4	6

快拆接头



简化处理

- 无压力损失的压缩空气管路快速连接和断开
- 安装不需要工具

安全的连接解决方案

- 带止回阀的阀塞，防止泄气引发的问题

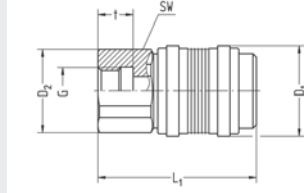
高灵活性

- 全通径大流量
- 接头可以在联轴器上转动

特殊的设计，可作为全面的配件

内螺纹快拆接头

- 内螺纹
- 惠氏管螺纹, M5螺纹
- NBR (丁腈橡胶) 密封
- 铜耦合材质
- 滑动套材质见表
- 允许介质: 空气
- 温度范围 5 to 158 °F (-15 to +70°C)
- 工作压力范围 7 to 145 psi (0.5 to 10 bar)



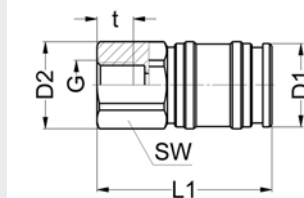
型号	G (螺纹)	SW	t	L1	D1	D2	NW	Material sliding sleeve	g/piece
91-M5-10	M5	9	5,5	25,5	10	10	2,5	brass	10
91-G1/8-19	G1/8	17	10	38,5	19	18,8	5	brass	52
91-G1/4-19	G1/4	17	10	38,5	19	18,8	5	brass	47
91-G1/8-25,5	G1/8	22	8	45	25,5	23,5	7	plastic	88
91-G1/4-25,5	G1/4	22	10	45	25,5	23,5	7	plastic	83
91-G3/8-25,5	G3/8	22	10	45	25,5	23,5	7	plastic	76
91-G1/2-25,5	G1/2	24	12	47	25,5	25,5	7	plastic	79
91-G3/8-30	¹⁾ G3/8	27	10	62	30	29	10	brass	210
91-G1/2-30	¹⁾ G1/2	27	12	64	30	29	10	brass	205
91-G3/4-30	¹⁾ G3/4	30	14	66	30	32	10	brass	211

¹⁾ When ordering please add "NI" to Part No.

²⁾ When ordering please add "ST" to Part No.

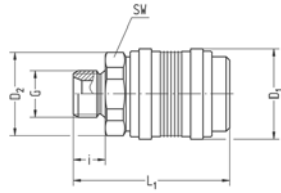
内螺纹快拆接头

- 内螺纹
- 惠氏管螺纹, M5螺纹
- NBR (丁腈橡胶) 密封
- 铜耦合材质
- 滑动套材质见表
- 温度范围 5 to 158 °F (-15 to +70°C)
- 工作压力范围 7 to 145 psi (0.5 to 10 bar)
- 适合堵塞两侧关闭的喷嘴



型号	G (螺纹)	SW	t	L1	D1	D2	NW	Material sliding sleeve	g/piece
91A-G1/8-18	G1/8	17	8	38,5	18	18,8	5	brass	55
91A-G1/4-18	G1/4	17	10	38,5	18	18,8	5	brass	55

外螺纹快拆接头



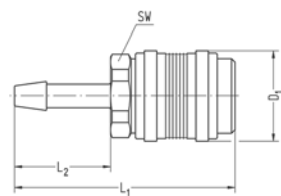
- 内螺纹
- 惠氏管螺纹, M5 螺纹
- NBR (丁腈橡胶) 密封
- 铜耦合材质
- 滑动套材质见表
- 允许介质: 空气
- 温度范围 5 to 158 °F (-15 to +70°C)
- 工作压力范围 7 to 145 psi (0.5 to 10 bar)

型号	G (螺纹)	SW	i	L1	D1	D2	NW	Material sliding sleeve	g/piece
92-M5-10	M5	9	4,5	25	10	10	2,5	brass	9
92-G1/8-10	G1/8	13	6,5	27	10	14,2	2,5	brass	13
92-G1/8-19	G1/8	17	6,5	35,5	19	18,8	5	brass	40
92-G1/4-19	G1/4	17	9	38	19	18,8	5	brass	44
92-G1/8-25,5	G1/8	22	6,5	42,5	25,5	23,5	7	plastic	64
92-G1/4-25,5	G1/4	22	9	44	25,5	23,5	7	plastic	65
92-G3/8-25,5	G3/8	22	9	44	25,5	23,5	7	plastic	69
92-G1/2-25,5	G1/2	24	12	47	25,5	25,5	7	plastic	84
92-G3/8-30	1) G3/8	27	9	61	30	29	10	brass	184
92-G1/2-30	1) G1/2	27	12	64	30	29	10	brass	193
92-G3/4-30	1) G3/4	30	14	66	30	32	10	brass	216

¹⁾ When ordering please add "NI" to Part No.

²⁾ When ordering please add "ST" to Part No.

快拆宝塔接头



- 管龙头
- NBR (丁腈橡胶) 密封
- 铜耦合材质
- 滑动套材质见表
- 允许介质: 空气
- 温度范围 5 to 158 °F (-15 to +70°C)
- 工作压力范围 7 to 145 psi (0.5 to 10 bar)

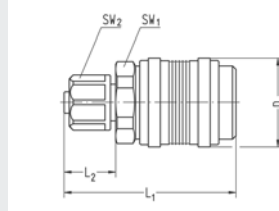
型号	管子内经	SW	L1	L2	D1	NW	Material sliding sleeve	g/piece
93-03-10	3	9	36,5	16	10	2,5	brass	9
93-04-10	4	9	36,5	16	10	2,5	brass	10
93-04-19	4	17	47	18	19	5	brass	40
93-06-19	6	17	47	18	19	5	brass	41
93-09-19	9	17	47	18	19	5	brass	42
93-04-25,5	4	22	56	21	25,5	7	plastic	62
93-06-25,5	6	22	56	21	25,5	7	plastic	63
93-09-25,5	9	22	56	21	25,5	7	plastic	65
93-11-25,5	11	22	62	27	25,5	7	plastic	78
93-13-25,5	13	22	62	27	25,5	7	plastic	81
93-09-30	1) 9	27	79	27	30	10	brass	182
93-11-30	1) 11	27	79	27	30	10	brass	186
93-13-30	1) 13	27	79	27	30	10	brass	191
93-16-30	1) 16	27	79	27	30	10	brass	191
93-19-30	1) 19	27	79	27	30	10	brass	216

¹⁾ When ordering please add "NI" to Part No.

²⁾ When ordering please add "ST" to Part No.

快拆螺纹接头

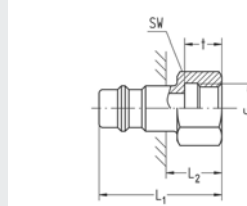
- 螺纹接头
- NBR (丁腈橡胶) 密封
- 铜耦合材质
- 滑动套材质见表
- 允许介质: 空气
- 温度范围 5 to 158 °F (-15 to +70°C)
- 工作压力范围 7 to 145 psi (0.5 to 10 bar)



型号	管子直径	SW1	SW2	L1	L2	D1	NW	Material sliding sleeve	g/piece
98-4,3-10	4,3/3	9	ø8	30,5	10	10	2,5	brass	11
98-05-10	5/3	9	ø8	30,5	10	10	2,5	brass	11
98-06-10	6/4	9	ø9	30,5	10	10	2,5	brass	11
98-06-19	6/4	17	13	42	13	19	5	brass	43
98-08-19	8/6	17	15	43	14	19	5	brass	45
98-08-25,5	8/6	22	15	49	14	25,5	7	plastic	67
98-10-25,5	10/8	22	16	51	16	25,5	7	plastic	68

快插转内螺纹接头

- 内螺纹
- 惠氏管螺纹, M5螺纹
- 黄铜/白铜/镀锌调质钢材质
- 温度范围 5 to 158 °F (-15 to +70°C)
- 温度压力范围 7 to 145 psi (0.5 to 10 bar)
- 适合快速拆卸的联轴器

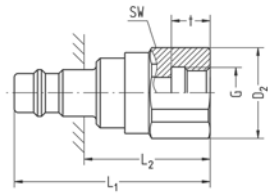


型号	G (螺纹)	管子内径	SW	t	L1	L2	g/piece
94-M5-2,5	M5	2,5	8	5,5	18,5	11	4
94-G1/8-05	G1/8	5	14	8	28	15	16
94-G1/4-05	G1/4	5	17	10	28	15	19
94-G1/8-07	G1/8	7	14	8	30	12	17
94-G1/4-07	G1/4	7	17	10	33	15	22
94-G3/8-07	G3/8	7	19	10	33	15	22
94-G1/2-07	G1/2	7	24	12	36	18	37
94-G3/8-10	G3/8	10	19	10	36	17	28
94-G1/2-10	G1/2	10	24	12	38	19	40
94-G3/4-10	G3/4	10	14	40	21	30	57

¹⁾ When ordering please add "NI" to Part No.

²⁾ When ordering please add "ST" to Part No.

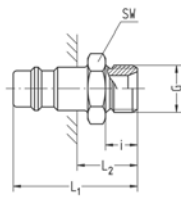
带单向阀快插转内螺纹接头



- 内螺纹
- 惠氏管螺纹
- NBR (丁腈橡胶) 密封
- 黄铜材质
- 允许介质: 空气
- 温度范围 5 to 158 °F (-15 to +70 °C)
- 工作压力范围 7 to 145 psi (0.5 to 10 bar)
- 适合快速拆卸的联轴器

型号	G (螺纹)	管子内径	SW	t	L1	L2	D2	g/piece
194-G1/8	G1/8	7	22	8	50,5	32,5	23,5	82
194-G1/4	G1/4	7	22	10	50,5	32,5	23,5	77
194-G3/8-07	G3/8	7	22	10	50,5	32,5	23,5	71
194-G1/2-07	G1/2	7	24	12	52,5	34,5	25,5	72
194-G3/8-10	G3/8	10	27	10	63,5	44,5	29	124
194-G1/2-10	G1/2	10	27	12	65,5	46,5	29	119
194-G3/4-10	G3/4	10	30	14	67,5	48,5	32	124

快插转内螺纹接头



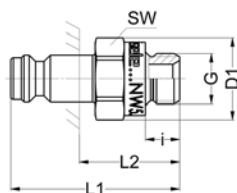
- 外螺纹
- 惠氏管螺纹, M5螺纹
- 黄铜/白铜/镀锌调质钢材质
- 温度范围 5 to 158 °F (-15 to +70 °C)
- 工作压力范围 7 to 145 psi (0.5 to 10 bar)
- 适合快速拆卸的联轴器

型号	G (螺纹)	管子内径	SW	i	L1	L2	g/piece
95-M5	M5	2,5	8	4,5	18	10,5	3
95-G1/8	G1/8	2,5	13	6,5	20	12,5	7
95-G1/81	G1/8	5	14	6,5	26,5	13,5	12
95-G1/4	G1/4	5	17	9	29	16	19
95-G1/82	G1/8	7	14	6,5	33	15	22
95-G1/41	G1/4	7	17	9	35	17	23
95-G3/8	G3/8	7	19	9	35	17	29
95-G1/2	G1/2	7	24	12	39	21	52
95-G3/81	G3/8	10	19	9	37	18	30
95-G1/21	G1/2	10	24	12	41	22	52
95-G3/4	G3/4	10	30	14	44	25	87

¹⁾ When ordering please add "NI" to Part No.

²⁾ When ordering please add "ST" to Part No.

快插转内螺纹接头

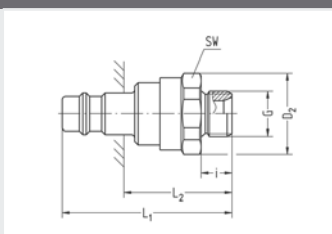


- 外螺纹
- 惠氏管螺纹, M5螺纹
- 黄铜材质
- 允许介质: 空气
- 温度范围 5 to 158 °F (-15 to +70 °C)
- 工作压力范围 7 to 145 psi (0.5 to 10 bar)
- 适合堵塞两侧关闭的快速拆卸联轴器

型号	G (螺纹)	管子内径	SW	i	L1	L2	D1	g/piece
95A-G1/8	G1/8	5	14	6,5	32	18,7	14	15
95A-G1/4	G1/4	5	17	9	34,5	21,2	16,8	25

带单向阀快插转内螺纹接头

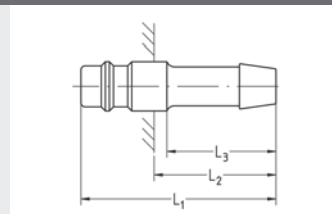
- 外螺纹
- 惠氏管螺纹
- NBR (丁腈橡胶) 密封
- 黄铜材质
- 允许介质: 空气
- 温度范围 5 to 158 °F (-15 to +70 °C)
- 工作压力范围 7 to 145 psi (0.5 to 10 bar)
- 适合快速拆卸的联轴器



型号	G (螺纹)	管子内径	SW	i	L1	L2	D2	g/piece
195-G1/8	G1/8	7	22	6,5	48	30	23,5	57
195-G1/4	G1/4	7	22	9	49,5	31,5	23,5	58
195-G3/8	G3/8	7	22	9	49,5	31,5	23,5	62
195-G3/81	G3/8	10	27	9	62,5	43,5	29	98
195-G1/2	G1/2	7	24	12	52,5	34,5	25,5	78
195-G1/21	G1/2	10	27	12	65,5	46,5	29	106
195-G3/4	G3/4	10	30	14	67,5	48,5	32	132

快插转宝塔接头

- 黄铜/白铜/调质镀锌钢材质
- 温度范围 5 to 158 °F (-15 to +70°C)
- 工作压力范围 7 to 145 psi (0.5 to 10 bar)
- 适合快速拆卸的联轴器

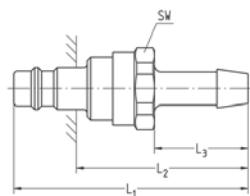


型号	管子内径	NW	L1	L2	L3	g/piece
96-03	3	2,5	27,5	21	16	2
96-04	4	2,5	27,5	21	16	3
96-041	4	5	34	21	18	7
96-06	6	5	34	21	18	8
96-042	4	7	48	30	27	14
96-061	6	7	48	30	27	14
96-09	9	7	48	30	27	16
96-11	11	7	49	31	27	26
96-13	13	7	49	31	27	24
96-091	9	10	50	31	27	22
96-111	11	10	50	31	27	24
96-131	13	10	53	34	27	32
96-16	16	10	53	34	27	37
96-19	19	10	53	34	27	66

¹⁾ When ordering please add "NI" to Part No.

²⁾ When ordering please add "ST" to Part No.

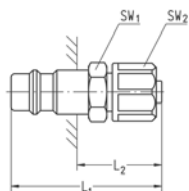
带单向阀的快插转宝塔接头



- NBR (丁腈橡胶) 密封
- 黄铜材质
- 允许介质: 空气
- 温度范围 5 to 158 °F (-15 to +70 °C)
- 工作压力范围 7 to 145 psi (0.5 to 10 bar)
- 适合快速拆卸的联轴器

型号	管子内径	NW	SW	L1	L2	L3	g/piece
196-04	4	7	22	61,5	43,5	21	56
196-06	6	7	22	61,5	43,5	21	58
196-09	9	7	22	61,5	43,5	21	58
196-13	13	7	22	67,5	49,5	27	74
196-091	9	10	27	80,5	61,5	27	99
196-11	11	10	27	80,5	61,5	27	102
196-131	13	10	27	80,5	61,5	27	105
196-16	16	10	27	80,5	61,5	27	106
196-19	19	10	27	80,5	61,5	27	131

快插转螺纹接头

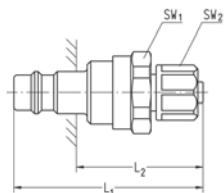


- 螺纹接头
- 黄铜/白铜材质
- 温度范围 5 to 158 °F (-15 to +70°C)
- 工作压力范围 7 to 145 psi (0.5 to 10 bar)
- 适合快速拆卸的联轴器

型号	管子内径	NW	SW1	SW2	L1	L2	g/piece
97-4,3	4,3/3	2,5	7	∅8	23,5	16	5
97-05	5/3	2,5	7	∅8	23,5	16	5
97-06	6/4	2,5	8	∅9	23,5	16	6
97-061	6/4	5	12	13	33	20	12
97-08	8/6	5	12	15	34	21	15
97-062	6/4	7	14	13	39	21	18
97-081	8/6	7	14	15	40	22	20
97-10	10/8	7	14	16	42	24	22

¹⁾ When ordering please add "NI" to Part No.

带单向阀的快插转螺纹接头

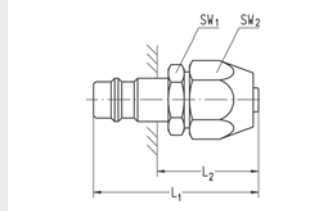


- 螺纹接头
- NBR (丁腈橡胶) 密封
- 黄铜材质
- 允许介质: 空气
- 温度范围 5 to 158 °F (-15 to +70 °C)
- 工作压力范围 7 to 145 psi (0.5 to 10 bar)
- 适合快速拆卸的联轴器

型号	管子直径	NW	SW1	SW2	L1	L2	g/piece
197-08	8/6	7	22	15	54,5	36,5	60
197-10	10/8	7	22	16	56,5	38,5	61

适用于PVC管的快插转螺纹接头

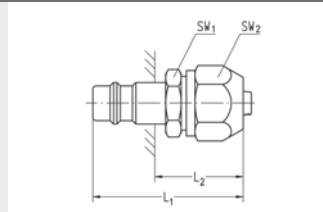
- 适用于衬套结构的PVC压缩空气管的螺纹接头
- 黄铜材质
- 联管螺母铝发黑/塑料
- 温度范围 5 to 158 °F (-15 to +70°C)
- 工作压力范围 7 to 145 psi (0.5 to 10 bar)
- 适合快速拆卸的联轴器



型号	管子直径	NW	SW1	SW2	L1	L2	g/piece
99-10	10/4	7	17	17	44,5	26,5	30
99-12	12/6	7	17	19	46	28	35
99-14	14/8	7	22	22	49,5	31,5	56
99-15	15/9	7	22	24	50	32	63
99-16	16/10	7	22	24	50	32	63

用于NBR 压缩气管的快插转螺纹接头

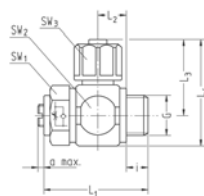
- 适用于金属编织的NBR压缩空气管的螺纹接头
- 黄铜材质
- 联管螺母铝发黑/塑料
- 温度范围 5 to 158 °F (-15 to +70 °C)
- 工作压力范围 7 to 145 psi (0.5 to 10 bar)
- 适合快速拆卸的联轴器



型号	管子直径	NW	SW1	SW2	L1	L2	g/piece
103-09	9/6	7	17	19	46	28	35
103-12	12/9	7	22	22	49,5	31,5	55

单向节流阀

- 紧凑型设计 (排气节流)
- 一字螺丝刀调节
- 惠氏管螺纹
- VS 密封环
- 材质: 白铜, 铝发黑, KST
- 类型: 圆锥节流型
- 允许介质: 空气
- 温度范围
14 to 158 °F (-10 to +70 °C)
- 工作压力范围
7 to 145 psi (0.5 to 10 bar)

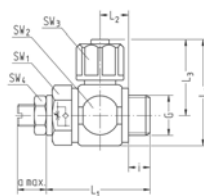


型号	G (螺纹)	管子直径	NI/min NI/min		SW1	SW2	SW3	i	L1	L2	L3	L4	a max.	NW	g/St.
			1->2	2->1											
234-G1/8-06K34	G1/8	6 / 4	200	150	14	16	13	6	32,5	9,5	21,5	29,5	2	3	29
234-G1/8-08K34	G1/8	8 / 6	200	150	14	16	15	6	32,5	9,5	22,5	30,5	2	3	29
234-G1/4-06K34	G1/4	6 / 4	400	300	17	20	13	8	35,5	9,5	23	33	2	3,1	45
234-G1/4-08K34	G1/4	8 / 6	400	300	17	20	15	8	35,5	9,5	24	34	2	4,5	46

- Nominal flow rate measured at 87 psi (6 bar) and 14,5 psi (1 bar) pressure drop between inlet and exhaust
- NI/min 2->1 = when throttle is closed

单向节流阀

- 紧凑型设计 (排气节流)
- 六角扳手调节
- 惠氏管螺纹
- VS 密封环
- 材质: 白铜, 铝发黑, KST
- 类型: 锥形节流阀
- 允许介质: 空气
- 温度范围
14 to 158 °F (-10 to +70 °C)
- 工作压力范围
7 to 145 psi (0.5 to 10 bar)

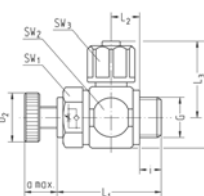


型号	G (螺纹)	管子直径	NI/min NI/min		SW1	SW2	SW3	SW4	i	L1	L2	L3	L4	a max.	NW	g/St.
			1->2	2->1												
234-G1/8-06K341	G1/8	6 / 4	200	150	14	16	13	9	6	32,5	9,5	21,5	29,5	9,5	3	31
234-G1/8-08K341	G1/8	8 / 6	200	150	14	16	15	9	6	32,5	9,5	22,5	30,5	9,5	3	31
234-G1/4-06K341	G1/4	6 / 4	400	300	17	20	13	11	8	35,5	9,5	23	33	11	3,1	50
234-G1/4-08K341	G1/4	8 / 6	400	300	17	20	15	11	8	35,5	9,5	24	34	11	4,5	50

- Nominal flow rate measured at 87 psi (6 bar) and 14,5 psi (1 bar) pressure drop between inlet and exhaust
- NI/min 2->1 = when throttle is closed

单向节流阀

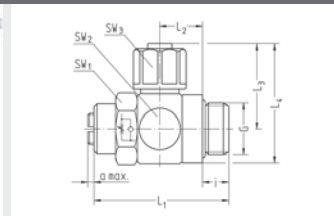
- 紧凑型设计 (排气节流)
- 手拧式调节
- 惠氏管螺纹
- VS 密封环
- 材质: 白铜, 铝发黑, KST
- 类型: 圆锥节流型
- 允许介质: 空气
- 温度范围
14 to 158 °F (-10 to +70 °C)
- 工作压力范围
7 to 145 psi (0.5 to 10 bar)



型号	G (螺纹)	管子直径	NI/min NI/min		SW1	SW2	SW3	i	L1	L2	L3	L4	D2	a max.	NW	g/St.
			1->2	2->1												
234-G1/8-06K342	G1/8	6 / 4	200	150	14	16	13	6	32,5	9,5	21,5	29,5	13	10,5	3	34
234-G1/8-08K342	G1/8	8 / 6	200	150	14	16	15	6	32,5	9,5	22,5	30,5	13	10,5	3	34
234-G1/4-06K342	G1/4	6 / 4	400	300	17	20	13	8	35,5	9,5	23	33	16	12	3,1	55
234-G1/4-08K342	G1/4	8 / 6	400	300	17	20	15	8	35,5	9,5	24	34	16	12	4,5	55

- Nominal flow rate measured at 87 psi (6 bar) and 14,5 psi (1 bar) pressure drop between inlet and exhaust
- NI/min 2->1 = when throttle is closed

单向节流阀

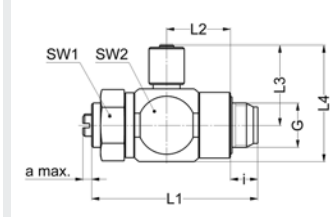


- 加长型设计 (排气节流)
- 一字螺丝刀调节
- 惠氏管螺纹
- 封闭式O形环
- 材质:白铜,铝发黑, KST
- 类型:圆锥节流型
- 允许介质:空气
- 温度范围
14 to 158 °F (-10 to +70 °C)
- 工作压力范围
7 to 145 psi (0.5 to 10 bar)

型号	G (螺纹)	管子直径	NI/min		SW1	SW2	SW3	i	L1	L2	L3	L4	a max.	NW	g/St.
			1->2	2->1											
234-G1/8-0634	G1/8	6 / 4	200	150	14	16	13	6	37,5	14,3	21,5	29,5	2	3	40
234-G1/4-0834	G1/4	8 / 6	400	300	17	20	15	8	40,5	14,3	24	34	2	4,5	55
234-G3/8-0834	G3/8	8 / 6	900	600	20	22	15	8,5	45	14,3	25,5	36,5	2	4,8	76
234-G3/8-1034	G3/8	10 / 8	900	600	20	22	16	8,5	45	14,3	27,5	38,5	2	6,5	77
234-G1/2-0834	G1/2	8 / 6	1500	1100	24	29	15	10	54	17,3	28	42,5	2,5	4,8	114
234-G1/2-1034	G1/2	10 / 8	1500	1100	24	29	16	10	54	17,3	30	44,5	2,5	6,6	115

- Nominal flow rate measured at 87 psi (6 bar) and 14,5 psi (1 bar) pressure drop between inlet and exhaust
 - NI/min 2->1 = when throttle is closed

单向节流阀



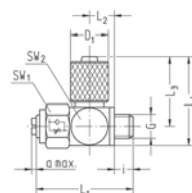
- 加长型设计 (排气节流)
- 一字螺丝刀调节
- 惠氏管螺纹
- 封闭式O形环
- 材质:白铜,铝发黑, KST
- 类型:圆锥节流型
- 允许介质:空气
- 温度范围
14 to 158 °F (-10 to +70 °C)
- 工作压力范围
7 to 145 psi (0.5 to 10 bar)

型号	G (螺纹)	管子直径	NI/min		SW1	SW2	i	L1	L2	L3	L4	a max.	g/St.
			1->2	2->1									
235-M10-0534	M10x1	5/3	200	150	14	16	6,5	37,6	14,5	18,25	26,5	2	36
235-M10-0634	M10x1	6/4	200	150	14	16	6,5	37,6	14,5	21,25	29,5	2	37
235-M10-0834	M10x1	8/6	200	150	14	16	6,5	37,6	14,5	22,3	30,5	2	37
235-M10-1034	M10x1	10/8	200	150	14	16	6,5	37,6	14,5	24,15	32,5	2	38
235-M10-4,334	M10x1	4,3/3	200	150	14	16	6,5	37,6	14,5	18,25	26,5	2	36
235-M12-0635	M12x1,5	6/4	200	150	17	20	8,5	37,5	14,5	23	33	2	53
235-M12-0835	M12x1,5	8/6	200	150	17	20	8,5	37,5	14,5	24	34	2	53
235-M12-1035	M12x1,5	10/8	200	150	17	20	8,5	37,5	14,5	26	36	2	53
235-M14-0635	M14x1,5	6/4	400	300	17	20	8,5	40,5	14,5	23	33	2	61
235-M14-0835	M14x1,5	8/6	400	300	17	20	8,5	40,5	14,5	24	34	2	61
235-M14-1035	M14x1,5	10/8	400	300	17	20	8,5	40,5	14,5	26	36	2	61

- Nominal flow rate measured at 87 psi (6 bar) and 14,5 psi (1 bar) pressure drop between inlet and exhaust
 - NI/min 2->1 = when throttle is closed

单向节流阀，M螺纹

- 紧凑型设计 (排气节流)
- 一字螺丝刀调节
- PVC 密封环
- 材质: 白铜, 黄铜
- 类型: 圆锥节流型
- 允许介质: 空气
- 温度范围
14 to 158 °F (-10 to +70 °C)
- 工作压力范围
7 to 145 psi (0.5 to 10 bar)

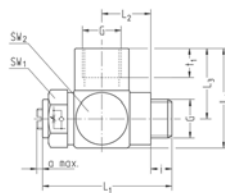


型号	G (螺纹)	管子外径	NI/min		SW1	SW2	i	L1	L2	L3	L4	D1	a max.	NW	g/piece
			1->2	2->1											
235-M5-05K35	M5	OD5	40	30	8	8,5	3,5	20	5,2	14	18	8	1	1,2	9
235-M5-06K35	M5	OD6	40	30	8	8,5	3,5	20	5,2	14	18	9	1	1,2	10
235-M5-4,3K35	M5	OD4,3	40	30	8	8,5	3,5	20	5,2	14	18	8	1	1,2	9

- Nominal flow rate measured at 87 psi (6 bar) and 14,5 psi (1 bar) pressure drop between inlet and exhaust
- NI/min 2->1 = when throttle is closed

单向节流阀

- 平面设计 (排气节流)
- 一字螺丝刀调节
- 惠氏管螺纹
- VS 密封环
- 材质: 白铜, 铝发黑
- 类型: 圆锥节流型
- 允许介质: 空气
- 温度范围
14 to 158 °F (-10 to +70 °C)
- 工作压力范围
7 to 145 psi (0.5 to 10 bar)

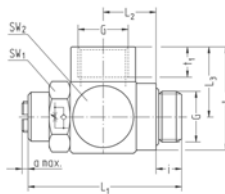


型号	G螺纹	NI/min		SW1	SW2	i	L1	L2	L3	L4	t1	a max.	NW	g/St.
		1->2	2->1											
234-G1/8-G1/8134	G1/8	200	150	14	16	5,8	37,5	14,7	14,5	22	7	2	3	32
234-G1/4-G1/4134	G1/4	400	300	17	20	8	45	16,7	21	30,5	10	2	4,5	59

- Nominal flow rate measured at 87 psi (6 bar) and 14,5 psi (1 bar) pressure drop between inlet and exhaust
- NI/min 2->1 = when throttle is closed

单向节流阀

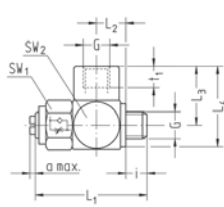
- 加长型设计 (排气节流)
- 一字螺丝刀调节
- 惠氏管螺纹
- 封闭式O形环
- 材质: 白铜, 铝发黑
- 类型: 圆锥节流阀
- 允许介质: 空气
- 温度范围
14 to 158 °F (-10 to +70 °C)
- 工作压力范围
7 to 145 psi (0.5 to 10 bar)



型号	G螺纹	NI/min		SW1	SW2	i	L1	L2	L3	L4	t1	a max.	NW	g/St.
		1->2	2->1											
234-G3/8-G3/8134	G3/8	900	600	20	24	8,5	48,5	18	23	35	10	2	6,5	90
234-G1/2-G1/2134	G1/2	1500	1100	24	30	10	57,5	24	27,5	42,5	12	2,5	9	164

- Nominal flow rate measured at 87 psi (6 bar) and 14,5 psi (1 bar) pressure drop between inlet and exhaust
- NI/min 2->1 = when throttle is closed

单向节流阀, M螺纹

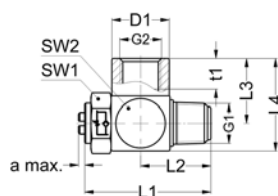


- 紧凑型设计 (排气节流)
- 一字螺丝刀调节
- PVC 密封环
- 材质: 白铜, 黄铜
- 类型: 圆锥节流型
- 允许介质: 空气
- 温度范围: 14 to 158 °F (-10 to +70 °C)
- 工作压力范围: 7 to 145 psi (0.5 to 10 bar)

型号	G 螺纹	NI/min 1->2	NI/min 2->1	SW1	SW2	i	L1	L2	L3	L4	t1	a max.	NW	g/St.
235-M5-M5K135	M5	40	30	8	9	3	20	5,5	10	14,5	4,5	1	1,2	6

- Nominal flow rate measured at 87 psi (6 bar) and 14,5 psi (1 bar) pressure drop between inlet and exhaust
 - NI/min 2->1 = when throttle is closed

单向节流阀,R螺纹

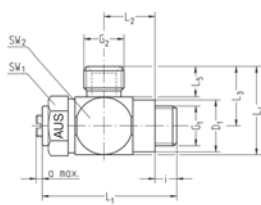


- 紧凑型设计 (排气节流)
- 一字螺丝刀调节
- 惠氏管螺纹, 圆锥
- 锥螺纹
- NBR (丁腈橡胶) 密封 - 材质: 白铜, 氧化铝
- 类型: 圆锥节流型
- 允许介质: 空气
- 温度范围: -4 to 176 °F (-20 to +80 °C)
- 工作压力范围: 7 to 232 psi (0.5 to 16 bar)

型号	G1 螺纹	G2 螺纹	NI/min 1->2	NI/min 2->1	SW1	SW2	L1	L2	L3	L4	t1	a max.	NW	g/St.
R234-R1/8-G1/8KBG	R1/8	G1/8	200	150	13	16	32,6	18,2	14,5	22	7	2	4,5	26
R234-R1/4-G1/4KBG	R1/4	G1/4	400	300	17	20	40,7	22,7	21	30	10	2	4,5	55
R234-R3/8-G3/8KBG	R3/8	G3/8	900	600	20	24	45	24,5	23	35	10	2	4,5	84
R234-R1/2-G1/2KBG	R1/2	G1/2	1500	1100	24	30	57,3	31,3	27,5	41,5	12,5	2,5	4,5	152

- Nominal flow rate measured at 87 psi (6 bar) and 14,5 psi (1 bar) pressure drop between inlet and exhaust
 - NI/min 2->1 = when throttle is closed

单向节流阀

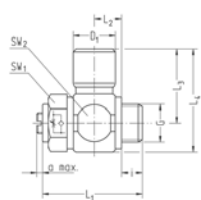


- 惠氏管螺纹
- 符合大众标准的螺纹接头
- 合管螺母
- VS密封环/封闭式O形环
- 白铜材质
- 类型: 圆锥节流型
- 允许介质: 空气
- 温度范围: 14 to 158°F (-10 to +70 °C)
- 工作压力范围: -14 to 217 psi (-0.95 to 15 bar)

型号	G1 螺纹	G2 螺纹	NI/min 1->2	NI/min 2->1	SW1	SW2	i	L1	L2	L3	L4	L5	a max.	NW	g/piece
SA-G1/8-G1/4	G1/8	G1/4	200	150	14	16	6	37,5	14,5	17,5	25	10	2	3	48
SA-G1/4-G1/4	G1/4	G1/4	400	300	17	19	8	45	16,7	19,5	29	10	2	4,5	83
SA-G1/4-G3/8	G1/4	G3/8	400	300	17	19	8	45	16,7	20,5	30	11	2	4,5	88
SA-G3/8-G1/4	G3/8	G1/4	850	600	20	24	8,5	48,5	16,5	22	34	10	2	6,5	117
SA-G3/8-G3/8	G3/8	G3/8	900	600	20	24	8,5	48,5	16,5	23	35	11	2	6,5	121
SA-G1/2-G1/2	G1/2	G1/2	1500	1100	24	28	10	60	21	27	41	13	2,5	9	152

- Nominal flow rate measured at 87 psi (6 bar) and 14,5 psi (1 bar) pressure drop between inlet and exhaust
 - NI/min 1->2 = when throttle is closed

单向节流阀



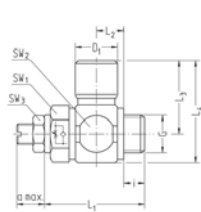
- 紧凑型设计 (排气节流)
- 一字螺丝刀调节
- 惠氏管螺纹
- VS 密封环
- NBR (丁腈橡胶) 密封
- 材质: 白铜
- 类型: 圆锥节流型
- 允许介质: 空气
- 温度范围
14 to 158 °F (-10 to +70 °C)
- 工作压力范围
7 to 145 psi (0.5 to 10 bar)

型号	G (螺纹)	管子外径	NI/min 1->2	NI/min 2->1	SW1	SW2	i	L1	L2	L3	L4	D1	a max.	NW	g/St.
234-G1/8-04K634	G1/8	OD4	200	150	14	16	6	32	9,5	18,2	26,2	8,5	2	2	40
234-G1/8-06K634	G1/8	OD6	200	150	14	16	6	32	9,5	21	29	11,5	2	3	43
234-G1/8-08K634	G1/8	OD8	200	150	14	16	6	32	9,5	24	32	14,5	2	3	47
234-G1/8-10K634	G1/8	OD10	200	150	14	16	6	32	9,5	27	35	16,5	2	3	49
234-G1/8-6,35K634	G1/8	OD 1/4" (6,35)	200	150	14	16	6	32	9,5	21	29	11,5	2	3	45
234-G1/4-04K634	G1/4	OD4	400	300	17	20	8	35,5	9,5	20	30	8,5	2	2	62
234-G1/4-06K634	G1/4	OD6	400	300	17	20	8	35,5	9,5	23	33	11,5	2	4	64
234-G1/4-08K634	G1/4	OD8	400	300	17	20	8	35,5	9,5	26	36	14,5	2	4,5	68
234-G1/4-10K634	G1/4	OD10	400	300	17	20	8	35,5	9,5	28,5	38,5	16,5	2	4,5	70
234-G1/4-6,35K634	G1/4	OD 1/4" (6,35)	400	300	17	20	8	35,5	9,5	23	33	11,5	2	4	67

- Nominal flow rate measured at 87 psi (6 bar) and 14,5 psi (1bar) pressure drop between inlet and exhaust

- NI/min 2->1 = when throttle is closed

单向节流阀



- 紧凑型设计 (排气节流)
- 一字螺丝刀调节
- 惠氏管螺纹
- VS 密封环
- NBR (丁腈橡胶) 密封
- 材质: 白铜
- 类型: 圆锥节流型
- 允许介质: 空气
- 温度范围
14 to 158 °F (-10 to +70 °C)
- 工作压力范围
7 to 145 psi (0.5 to 10 bar)

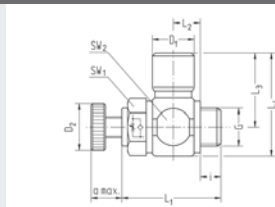
型号	G (螺纹)	管子外径	NI/min 1->2	NI/min 2->1	SW1	SW2	i	L1	L2	L3	L4	D1	a max.	NW	g/St.
234-G1/8-04K6341	G1/8	OD4	200	150	14	16	6	32	9,5	18,2	26,2	8,5	9,5	2	43
234-G1/8-06K6341	G1/8	OD6	200	150	14	16	6	32	9,5	21	29	11,5	9,5	3	45
234-G1/8-08K6341	G1/8	OD8	200	150	14	16	6	32	9,5	24	32	14,5	9,5	3	49
234-G1/4-04K6341	G1/4	OD4	400	300	17	20	8	35,5	9,5	20	30	8,5	11	2	66
234-G1/4-06K6341	G1/4	OD6	400	300	17	20	8	35,5	9,5	23	33	11,5	11	4	68
234-G1/4-08K6341	G1/4	OD8	400	300	17	20	8	35,5	9,5	26	36	14,5	11	4,5	73

- Nominal flow rate measured at 87 psi (6 bar) and 14,5 psi (1 bar) pressure drop between inlet and exhaust

- NI/min 2->1 = when throttle is closed

单向节流阀

- 紧凑型设计 (进气节流)
- 手拧式调节
- 惠氏管螺纹
- VS 密封环
- NBR (丁腈橡胶) 密封
- 材质: 白铜
- 类型: 圆锥节流型
- 允许介质: 空气
- 温度范围
14 to 158 °F (-10 to +70 °C)
- 工作压力范围
7 to 145 psi (0.5 to 10 bar)

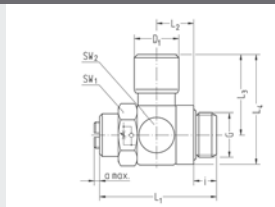


型号	G (螺纹)	管子外径	NI/min 1->2	NI/min 2->1	SW1	SW2	i	L1	L2	L3	L4	D1	a max.	NW	g/St.
234-G1/8-04K6342	G1/8	OD4	200	150	14	16	6	32	9,5	18,2	26,2	8,5	10,5	2	45
234-G1/8-06K6342	G1/8	OD6	200	150	14	16	6	32	9,5	21	29	11,5	10,5	3	48
234-G1/8-08K6342	G1/8	OD8	200	150	14	16	6	32	9,5	24	32,5	14,5	10,5	3	52
234-G1/4-04K6342	G1/4	OD4	400	300	17	20	8	35,5	9,5	20	30	8,5	12	2	71
234-G1/4-06K6342	G1/4	OD6	400	300	17	20	8	35,5	9,5	23	33	11,5	12	4	73
234-G1/4-08K6342	G1/4	OD8	400	300	17	20	8	35,5	9,5	26	36	14,5	12	4,5	78

- Nominal flow rate measured at 87 psi (6 bar) and 14,5 psi (1 bar) pressure drop between inlet and exhaust
 - NI/min 2->1 = when throttle is closed

单向节流阀

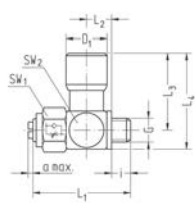
- 加长型设计 (排气节流)
- 一字螺丝刀调节
- 惠氏管螺纹
- 封闭式O形环
- NBR (丁腈橡胶密封)
- 材质: 白铜
- 类型: 圆锥节流型
- 允许介质: 空气
- 温度范围
14 to 158 °F (-10 to +70 °C)
- 工作压力范围
7 to 145 psi (0.5 to 10 bar)



型号	G (螺纹)	管子外径	NI/min 1->2	NI/min 2->1	SW1	SW2	i	L1	L2	L3	L4	D1	a max.	NW	g/St.
234-G1/8-06634	G1/8	OD6	200	150	14	16	6	37,5	14,5	21	29	11,5	2	3	60
234-G1/8-08634	G1/8	OD8	200	150	14	16	6	37,5	14,5	24	32	14,5	2	3	62
234-G1/4-08634	G1/4	OD8	400	300	17	20	8	40,5	14,5	26	36	14,5	2	4,5	78
234-G1/4-10634	G1/4	OD10	400	300	17	20	8	40,5	14,5	28,8	38,5	16,5	2	4,5	80
234-G1/4-12634	G1/4	OD12	400	300	17	20	8	40,5	14,5	35,5	46,5	19,9	2	4,5	83
234-G1/4-9,5634	G1/4	OD3/8" (9,5)	400	300	17	20	8	35,5	9,5	28,5	38,5	16,5	2	4,5	83
234-G3/8-06634	G3/8	OD6	-	-	20	22	8,6	48,6	16,5	25	36	11,5	2	6,7	90
234-G3/8-08634	G3/8	OD8	900	600	20	22	8,5	45	14,3	28	39	14,5	2	6	99
234-G3/8-10634	G3/8	OD10	900	600	20	22	8,5	45	14,3	30,5	41,5	16,5	2	6,5	104
234-G3/8-12634	G3/8	OD12	-	-	20	22	8,6	48,6	16,5	35,5	46,5	19,9	2	6,7	130
234-G3/8-12,7634	G3/8	OD1/2" (12,7)	900	600	20	22	8,6	48,6	16,5	36	47	19,9	2	6,7	131
234-G3/8-9,5634	G3/8	OD3/8" (9,5)	900	600	20	22	8,5	45	14,3	30,5	41,5	16,5	2	6,5	104
234-G1/2-08634	G1/2	OD8	1500	1100	24	29	10	54	17,3	30	44,5	14,5	2,5	6	165
234-G1/2-10634	G1/2	OD10	1500	1100	24	29	10	54	17,3	33,5	48	16,5	2,5	8	170
234-G1/2-12634	G1/2	OD12	-	-	24	28	10	57	21	37,5	51,5	19,9	2,5	9	154
234-G1/2-14634	G1/2	OD14	-	-	24	28	9,9	57,4	21	41	55	21,9	2,5	9,2	158
234-G1/2-12,7634	G1/2	OD1/2" (12,7)	1500	1100	24	28	10	57	21	38	52	19,9	2,5	9	208
234-G1/2-9,5634	G1/2	OD3/8" (9,5)	1500	1100	24	29	10	54	17,3	33,5	48	16,5	2,5	8	172

- Nominal flow rate measured at 87 psi (6 bar) and 14,5 psi (1 bar) pressure drop between inlet and exhaust
 - NI/min 2->1 = when throttle is closed

单向节流阀，M螺纹



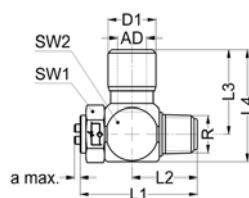
- 紧凑型设计 (排气节流)
- 一字螺丝刀调节
- M5 螺纹
- PVC 密封环
- NBR (丁腈橡胶) 密封
- 材质: 白铜
- 类型: 圆锥节流型
- 允许介质: 空气
- 温度范围
14 to 158 °F (-10 to +70 °C)
- 工作压力范围
7 to 145 psi (0.5 to 10 bar)

型号	G (螺纹)	管子外径	NI/min 1->2	NI/min 2->1	SW1	SW2	i	L1	L2	L3	L4	D1	a max.	NW	g/St.
235-M3-04K635	M3	OD4	40	30	8	8,5	3,5	20	5,3	16,5	20,5	8,6	1	1,2	9
235-M5-04K635	M5	OD4	40	30	8	8,5	3,5	20	5,2	16,5	20,5	8,5	1	1,5	9
235-M5-05K635	M5	OD5	40	30	8	10	4	22	6	18	22,5	10,5	1	1,5	13
235-M5-06K635	M5	OD6	40	30	8	11	3	22	6,5	19,5	24	11,5	1	1,5	15
235-M5-08K635	M5	OD8	40	30	8	8,5	4	27	8,5	22,8	28,5	14,6	1	1,8	28
235-M5-4,3K635	M5	OD4,3	40	30	8	8,5	3,5	20	5,2	16,5	20,5	9	1	1,5	9

- Nominal flow rate measured at 87 psi (6 bar) and 14,5 psi (1 bar) pressure drop between inlet and exhaust
 - NI/min 2->1 = when throttle is closed

单向节流阀，R螺纹

- 紧凑型设计 (排气节流)
- 一字螺丝刀调节
- 惠氏管螺纹, 锥形螺纹
- NBR (丁腈橡胶) 密封
- 材质: 白铜
- 类型: 圆锥节流型
- 允许介质: 空气
- 温度范围
-4 to 176 °F (-20 to +80 °C)
- 工作压力范围
7 to 232 psi (0.5 to 16 bar)

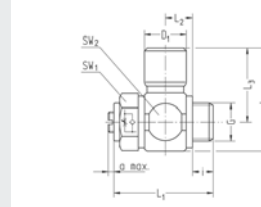


型号	G (螺纹)	管子外径	NI/min 1->2	NI/min 2->1	SW1	SW2	L1	L2	L3	L4	D1	a max.	NW	g/St.
R234-R1/8-10KBG1	R1/8	OD10	200	150	13	16	32,5	18,3	27	34	16,6	2	4,5	45
R234-R1/4-10KBG1	R1/4	OD10	400	300	17	18	40,5	22,5	29	38,5	16,6	2	4,5	78
R234-R3/8-10KBG1	R3/8	OD10	900	600	20	22	45	23	31	41,5	16,6	2	4,5	105
R234-R1/2-10KBG1	R1/2	OD10	1500	1100	24	26	53,8	28,3	33	46	16,6	2,5	4,5	166

- Nominal flow rate measured at 87 psi (6 bar) and 14,5 psi (1 bar) pressure drop between inlet and exhaust
 - NI/min 1->2 = when throttle is closed

单向节流阀

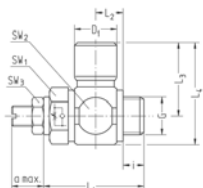
- 紧凑型设计 (进气节流)
- 一字螺丝刀调节
- 惠氏管螺纹
- VS密封环
- NBR (丁腈橡胶) 密封
- 材质: 白铜
- 类型: 圆锥节流型
- 允许介质: 空气
- 温度范围
14 to 158 °F (-10 to +70 °C)
- 工作压力范围
7 to 145 psi (0.5 to 10 bar)



型号	G (螺纹)	管子外径	NI/min 1->2	NI/min 2->1	SW1	SW2	i	L1	L2	L3	L4	D1	a max.	NW	g/St.
236-G1/8-04K634	G1/8	OD4	150	200	14	16	6	32	9,5	18,2	26,2	8,5	2	2	41
236-G1/8-06K634	G1/8	OD6	150	200	14	16	6	32	9,5	21	29	11,5	2	3	43
236-G1/8-08K634	G1/8	OD8	150	200	14	16	6	32	9,5	24	32	14,5	2	3	47
236-G1/8-10K634	G1/8	OD10	150	200	14	16	6	32	9,5	27	35	16,5	2	3	49
236-G1/4-04K634	G1/4	OD4	300	400	17	20	8	35,5	9,5	20	30	8,5	2	2	62
236-G1/4-06K634	G1/4	OD6	300	400	17	20	8	35,5	9,5	23	33	11,5	2	4	64
236-G1/4-08K634	G1/4	OD8	300	400	17	20	8	35,5	9,5	26	36	14,5	2	4,5	68
236-G1/4-10K634	G1/4	OD10	300	400	17	20	8	35,5	9,5	28,5	38,5	16,5	2	4,5	70

- Nominal flow rate measured at 87 psi (6 bar) and 14,5 psi (1 bar) pressure drop between inlet and exhaust
 - NI/min 1->2 = when throttle is closed

单向节流阀

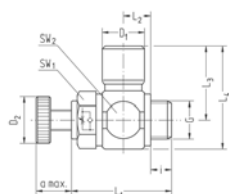


- 紧凑型设计 (进气节流)
- 带螺母的调节螺钉
- 惠氏管螺纹
- VS 密封环
- NBR (丁腈橡胶) 密封
- 材质: 白铜
- 类型: 圆锥节流型
- 允许介质: 空气
- 温度范围: 14 to 158 °F (-10 to +70 °C)
- 工作压力范围: 7 to 145 psi (0.5 to 10 bar)

型号	G (螺纹)	管子外径	NI/min 1->2	NI/min 2->1	SW1	SW2	i	L1	L2	L3	L4	D1	a max.	NW	g/St.
236-G1/8-04K6341	G1/8	OD4	150	200	14	16	6	32	9,5	18,2	26,2	8,5	9,5	2	43
236-G1/8-06K6341	G1/8	OD6	150	200	14	16	6	32	9,5	21	29	11,5	9,5	3	45
236-G1/8-08K6341	G1/8	OD8	150	200	14	16	6	32	9,5	24	32	14,5	9,5	3	49
236-G1/4-04K6341	G1/4	OD4	300	400	17	20	8	35,5	9,5	20	30	8,5	11	2	66
236-G1/4-06K6341	G1/4	OD6	300	400	17	20	8	35,5	9,5	23	33	11,5	11	4	68
236-G1/4-08K6341	G1/4	OD8	300	400	17	20	8	35,5	9,5	26	36	14,5	11	4,5	73

- Nominal flow rate measured at 87 psi (6 bar) and 14,5 psi (1 bar) pressure drop between inlet and exhaust
 - NI/min 1->2 = when throttle is closed

单向节流阀

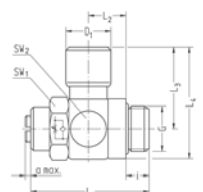


- 紧凑型设计 (进气节流)
- 手拧式调节
- 惠氏管螺纹
- VS 密封圈
- NBR (丁腈橡胶) 密封
- 材质: 白铜
- 类型: 圆锥节流型
- 允许介质: 空气
- 温度范围: 14 to 158 °F (-10 to +70 °C)
- 工作压力范围: 7 to 145 psi (0.5 to 10 bar)

型号	G (螺纹)	管子外径	NI/min 1->2	NI/min 2->1	SW1	SW2	i	L1	L2	L3	L4	D1	a max.	NW	g/St.
236-G1/8-04K6342	G1/8	OD4	150	200	14	16	6	32	9,5	18,2	26,2	8,5	10,5	2	45
236-G1/8-06K6342	G1/8	OD6	150	200	14	16	6	32	9,5	21	29	11,5	10,5	3	48
236-G1/8-08K6342	G1/8	OD8	150	200	14	16	6	32	9,5	24	32	14,5	10,5	3	52
236-G1/4-04K6342	G1/4	OD4	300	400	17	20	8	35,5	9,5	20	30	8,5	12	2	71
236-G1/4-06K6342	G1/4	OD6	300	400	17	20	8	35,5	9,5	23	33	11,5	12	4	73
236-G1/4-08K6342	G1/4	OD8	300	400	17	20	8	35,5	9,5	26	36	14,5	12	4,5	78

- Nominal flow rate measured at 87 psi (6 bar) and 14,5 psi (1 bar) pressure drop between inlet and exhaust
 - NI/min 1->2 = when throttle is closed

单向节流阀



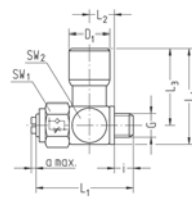
- 加长型设计 (进气节流)
- 开槽调节螺钉
- 惠氏管螺纹
- 封闭式O形环
- NBR (丁腈橡胶) 密封
- 材质: 白铜
- 类型: 圆锥节流型
- 允许介质: 空气
- 温度范围: 14 to 158 °F (-10 to +70 °C)
- 工作压力范围: 7 to 145 psi (0.5 to 10 bar)

型号	G (螺纹)	管子外径	NI/min 1->2	NI/min 2->1	SW1	SW2	i	L1	L2	L3	L4	D1	a max.	NW	g/St.
236-G1/4-08634	G1/4	OD8	300	400	17	20	8	40,5	14,5	26	36	14,5	2	4,5	78
236-G1/4-10634	G1/4	OD10	300	400	17	20	8	40,5	14,5	28,8	38,5	16,5	2	4,5	80

- Nominal flow rate measured at 87 psi (6 bar) and 14,5 psi (1 bar) pressure drop between inlet and exhaust
 - NI/min 2->1 = when throttle is closed

单向节流阀

- 紧凑型设计 (进气节流)
- 一字螺丝刀调节
- M5螺纹
- PVC密封
- NBR (丁腈橡胶) 密封
- 材质: 白铜
- 类型: 圆锥节流型
- 允许介质: 空气
- 温度范围
14 to 158 °F (-10 to +70 °C)
- 工作压力范围
7 to 145 psi (0.5 to 10 bar)

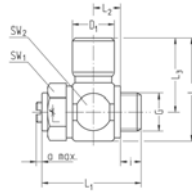


型号	G (螺纹)	管子外径	NI/min 1->2	NI/min 2->1	SW1	SW2	i	L1	L2	L3	L4	D1	a max.	NW	g/piece
237-M5-04K635	M5	OD4	30	40	8,5	8,5	3,5	20	5,2	16,5	20,5	8,5	1	1,5	9
237-M5-05K635	M5	OD5	30	40	10	10	4	22	6	18	22,5	10,5	1	1,5	13
237-M5-06K635	M5	OD6	30	40	11	11	3	22	6,5	19,5	24	11,5	1	1,5	15
237-M5-4,3K635	M5	OD4,3	30	40	8,5	8,5	3,5	20	5,2	16,5	20,5	9	1	1,5	9

- Nominal flow rate measured at 87 psi (6 bar) and 14,5 psi (1 bar) pressure drop between inlet and exhaust
 - NI/min 1->2 = when throttle is closed

节流阀

- 紧凑型设计
- 开槽调节螺钉
- 惠氏管螺纹
- VS密封环
- NBR (丁腈橡胶) 密封
- 材质: 白铜
- 类型: 圆锥节流型
- 允许介质: 空气
- 温度范围
14 to 158 °F (-10 to +70 °C)
- 工作压力范围
7 to 145 psi (0.5 to 10 bar)

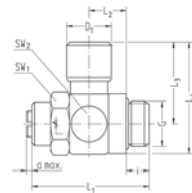


型号	G (螺纹)	管子外径	NI/min 1->2	NI/min 2->1	SW1	SW2	i	L1	L2	L3	L4	D1	a max.	NW	g/St.
240-G1/8-06K634	G1/8	OD6	200	150	14	16	6	32	9,5	21	29	11,5	2	3	43
240-G1/8-08K634	G1/8	OD8	200	150	14	16	6	32	9,5	24	32	14,5	2	3	47
240-G1/8-10K634	G1/8	OD10	200	150	14	16	6	32	9,5	27	35	16,5	2	3	49
240-G1/4-06K634	G1/4	OD6	400	300	17	20	8	35,5	9,5	23	33	11,5	2	4	64
240-G1/4-08K634	G1/4	OD8	400	300	17	20	8	35,5	9,5	26	36	14,5	2	4,5	68
240-G1/4-10K634	G 1/4	OD10	400	300	17	20	8	35,5	9,5	28,5	38,5	16,5	2	4,5	70

- Nominal flow rate measured at 87 psi (6 bar) and 14,5 psi (1 bar) pressure drop between inlet and exhaust
 - NI/min 2->1 = when throttle is closed

节流阀

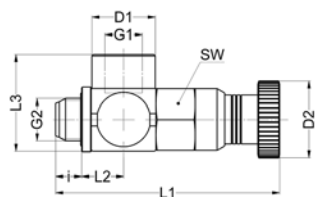
- 加长型设计
- 一字螺丝刀调节
- 惠氏管螺纹
- 封闭式O形环
- NBR (丁腈橡胶) 密封
- 材质: 白铜
- 类型: 圆锥节流型
- 允许介质: 空气
- 温度范围
14 to 158 °F (-10 to +70 °C)
- 工作压力范围
7 to 145 psi (0.5 to 10 bar)



型号	G (螺纹)	管子外径	NI/min 1->2	NI/min 2->1	SW1	SW2	i	L1	L2	L3	L4	D1	a max.	NW	g/St.
240-G3/8-08634	G3/8	OD8	900	600	20	22	8,5	45	14,3	28	39	14,5	2	6	99
240-G1/2-14634	G1/2	OD14	-	-	24	28	9,9	57,4	21	41	55	21,9	2,5	9,2	158

- Nominal flow rate measured at 87 psi (6 bar) and 14,5 psi (1 bar) pressure drop between inlet and exhaust
 - NI/min 2->1 = when throttle is closed

手拧式节流阀



- 紧凑型设计
- 手拧式调节
- 精准调节
- 惠氏管螺纹
- FPM 密封
- 材质: 白铜

- 类型: 圆锥节流型
- 允许介质: 空气, 油
- 温度范围
- -4 to 176 °F (-20 to +80 °C)
- 工作压力范围
- -14 to 232 psi (-0,95 to 16 bar)

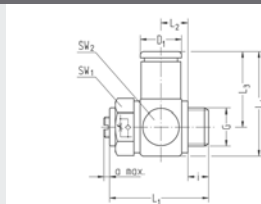
型号	G1 螺纹	G2 螺纹	SW	i	L1	L2	L3	D1	D2	NW	g/St.
SA1794-G1/8-G1/8K	G1/8	G1/8	14	6,1	51,25	9,6	22	14,5	17,5 -	2	67

Nominal flow rate measured at 87 psi (6 bar) and 14,5 psi (1 bar) pressure drop between inlet and exhaust

- NI/min 2->1 = when throttle is closed

单向节流阀

- 紧凑型设计 (排气节流)
- 一字螺丝刀调节
- 惠氏管螺纹
- VS 密封环
- NBR (丁腈橡胶) 密封
- 白铜材质
- 类型: 圆锥节流型
- 允许介质: 空气
- 温度范围
14 to 158 °F (-10 to +70 °C)
- 工作压力范围
7 to 145 psi (0.5 to 10 bar)

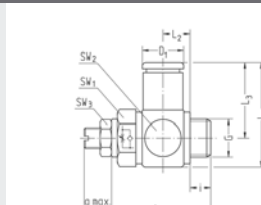


型号	G (螺纹)	管子外径	NI/min 1->2	NI/min 2->1	SW1	SW2	i	L1	L2	L3	L4	D1	a max.	NW	g/St.
234-G1/8-04K834	G1/8	OD4	200	150	14	16	6	32,5	9,5	19	27	8,6	2	2	40
234-G1/8-06K834	G1/8	OD6	200	150	14	16	6	32,5	9,5	22,5	30,5	11,4	2	3	43
234-G1/8-08K834	G1/8	OD8	200	150	14	16	6	32,5	9,5	24,5	32,5	14,6	2	3	47
234-G1/8-10K834	G1/8	OD10	200	150	14	17	6	32,5	9,5	27	35	16,6	2	3	53
234-G1/4-04K834	G1/4	OD4	400	300	17	20	8	35,5	9,5	21	31	8,6	2	2	63
234-G1/4-06K834	G1/4	OD6	400	300	17	20	8	35,5	9,5	24,5	34,5	11,4	2	4	66
234-G1/4-08K834	G1/4	OD8	400	300	17	20	8	35,5	9,5	26,5	36,5	14,6	2	4,5	69
234-G1/4-10K834	G1/4	OD10	400	300	17	20	8	35,5	9,5	29	39	16,6	2	4,5	72

- Nominal flow rate measured at 87 psi (6 bar) and 14,5 psi (1 bar) pressure drop between inlet and exhaust
 - NI/min 2->1 = when throttle is closed

单向节流阀

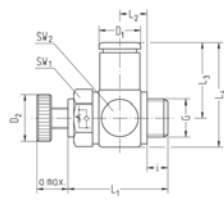
- 紧凑型设计 (排气节流)
- 六角扳手调节
- 惠氏管螺纹
- VS 密封环
- NBR (丁腈橡胶) 密封
- 白铜材质
- 类型: 圆锥节流型
- 允许介质: 空气
- 温度范围
14 to 158 °F (-10 to +70 °C)
- 工作压力范围
7 to 145 psi (0.5 to 10 bar)



型号	G (螺纹)	管子外径	NI/min 1->2	NI/min 2->1	SW1	SW2	i	L1	L2	L3	L4	D1	a max.	NW	g/St.
234-G1/8-04K8341	G1/8	OD4	200	150	14	16	6	32,5	9,5	19	27	8,6	9,5	2	43
234-G1/8-06K8341	G1/8	OD6	200	150	14	16	6	32,5	9,5	22,5	30,5	11,4	9,5	3	46
234-G1/8-08K8341	G1/8	OD8	200	150	14	16	6	32,5	9,5	24,5	32,5	14,6	9,5	3	49
234-G1/4-04K8341	G1/4	OD4	400	300	17	20	8	35,5	9,5	21	31	8,6	11	2	66
234-G1/4-06K8341	G1/4	OD6	400	300	17	20	8	35,5	9,5	24,5	34,5	11,4	11	4	69
234-G1/4-08K8341	G1/4	OD8	400	300	17	20	8	35,5	9,5	26,5	36,5	14,6	11	4,5	72

- Nominal flow rate measured at 87 psi (6 bar) and 14,5 psi (1 bar) pressure drop between inlet and exhaust
 - NI/min 2->1 = when throttle is closed

单向节流阀

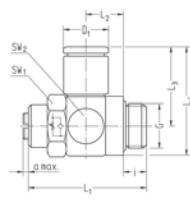


- 紧凑型设计 (排气节流)
- 手拧式调节
- 惠氏管螺纹
- VS 密封环
- NBR (丁腈橡胶) 密封
- 白铜材质
- 类型: 圆锥节流型
- 允许介质: 空气
- 温度范围
14 to 158°F (-10 to +70°C)
- 工作压力范围
7 to 145 psi (0.5 to 10 bar)

型号	G (螺纹)	管子外径	NI/min 1->2	NI/min 2->1	SW1	SW2	i	L1	L2	L3	L4	D1	a max.	NW	g/St.
234-G1/8-04K8342	G1/8	OD4	200	150	14	16	6	32,5	9,5	19	27	8,6	10,5	2	45
234-G1/8-06K8342	G1/8	OD6	200	150	14	16	6	32,5	9,5	22,5	30,5	11,4	10,5	3	48
234-G1/8-08K8342	G1/8	OD8	200	150	14	16	6	32,5	9,5	24,5	32,5	14,6	10,5	3	51
234-G1/4-04K8342	G1/4	OD4	400	300	17	20	8	35,5	9,5	21	31	8,6	12	2	71
234-G1/4-06K8342	G1/4	OD6	400	300	17	20	8	35,5	9,5	24,5	34,5	11,4	12	4	74
234-G1/4-08K8342	G1/4	OD8	400	300	17	20	8	35,5	9,5	26,5	36,5	14,6	12	4,5	77

- Nominal flow rate measured at 87 psi (6 bar) and 14,5 psi (1 bar) pressure drop between inlet and exhaust
 - NI/min 2->1 = when throttle is closed

单向节流阀

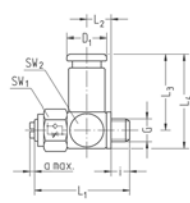


- 加长型设计 (排气节流)
- 一字螺丝刀调节
- 惠氏管螺纹
- 封闭式O形环
- NBR (丁腈橡胶) 密封
- 白铜材质
- 类型: 圆锥节流型
- 允许介质: 空气
- 温度范围
14 to 158°F (-10 to +70°C)
- 工作压力范围
7 to 145 psi (0.5 to 10 bar)

型号	G (螺纹)	管子外径	NI/min 1->2	NI/min 2->1	SW1	SW2	i	L1	L2	L3	L4	D1	a max.	NW	g/St.
234-G3/8-08834	G3/8	OD8	900	600	20	22	8,5	45	14,3	28	39	14,6	2	6	98
234-G3/8-10834	G3/8	OD10	900	600	20	22	8,5	45	14,3	30,5	41,5	16,6	2	6,5	102
234-G1/2-08834	G1/2	OD8	1500	1100	24	29	10	54	17,3	28	39	14,6	2,5	6	155
234-G1/2-10834	G1/2	OD10	1500	1100	24	29	10	54	17,3	30,5	41,5	16,6	2,5	6,5	160

- Nominal flow rate measured at 87 psi (6 bar) and 14,5 psi (1 bar) pressure drop between inlet and exhaust
 - NI/min 2->1 = when throttle is closed

单向节流阀, M螺纹



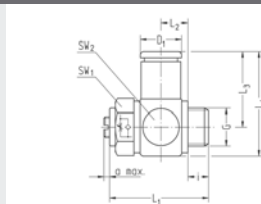
- 紧凑型设计 (排气节流)
- 一字螺丝刀调节
- M5 螺纹
- PVC 密封环
- NBR (丁腈橡胶)密封
- 白铜材质
- 类型: 圆锥节流型
- 允许介质: 空气
- 温度范围
14 to 158°F (-10 to +70°C)
- 工作压力范围
7 to 145 psi (0.5 to 10 bar)

型号	G (螺纹)	管子外径	NI/min 1->2	NI/min 2->1	SW1	SW2	i	L1	L2	L3	L4	D1	a max.	NW	g/piece
235-M5-04K835	M5	OD4	40	30	8	8,5	3,5	20	5,2	17	21	8,6	1	1,2	9
235-M5-05K835	M5	OD5	40	30	8	10	4	22	6	19	23,5	9,9	1	1,2	12
235-M5-06K835	M5	OD6	40	30	8	11	3	22	6,5	20,5	25	11,9	1	1,2	16
235-M5-4,3K835	M5	OD4,3	40	30	8	8,5	3,5	20	5,2	17	21	8,9	1	1,2	9

- Nominal flow rate measured at 87 psi (6 bar) and 14,5 psi (1 bar) pressure drop between inlet and exhaust
 - NI/min 2->1 = when throttle is closed

单向节流阀

- 紧凑型设计 (进气节流)
- 一字螺丝刀调节
- 惠氏管螺纹
- VS密封环
- NBR (丁腈橡胶) 密封
- 白铜材质
- 类型: 圆锥节流型
- 允许介质: 空气
- 温度范围
14 to 158 °F (-10 to +70 °C)
- 工作压力范围
7 to 145 psi (0.5 to 10 bar)

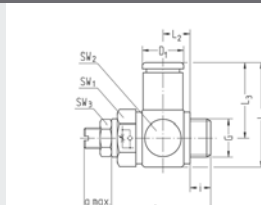


型号	G (螺纹)	管子外径	NI/min 1->2	NI/min 2->1	SW1	SW2	i	L1	L2	L3	L4	D1	a max.	NW	g/St.
236-G1/8-04K834	G1/8	OD4	150	200	14	16	6	32,5	9,5	19	27	8,6	2	2	41
236-G1/8-06K834	G1/8	OD6	150	200	14	16	6	32,5	9,5	22,5	30,5	11,4	2	3	44
236-G1/8-08K834	G1/8	OD8	150	200	14	16	6	32,5	9,5	24,5	32,5	14,6	2	3	47
236-G1/8-10K834	G1/8	OD10	150	200	14	17	6	32,5	9,5	27	35	16,6	2	3	53
236-G1/4-04K834	G1/4	OD4	300	400	17	20	8	35,5	9,5	21	31	8,6	2	2	62
236-G1/4-06K834	G1/4	OD6	300	400	17	20	8	35,5	9,5	24,5	34,5	11,4	2	4	65
236-G1/4-08K834	G1/4	OD8	300	400	17	20	8	35,5	9,5	26,5	36,5	14,6	2	4,5	68
236-G1/4-10K834	G1/4	OD10	300	400	17	20	8	35,5	9,5	29	39	16,6	2	4,5	72

- Nominal flow rate measured at 87 psi (6 bar) and 14,5 psi (1 bar) pressure drop between inlet and exhaust
 - NI/min 1->2 = when throttle is closed

单向节流阀

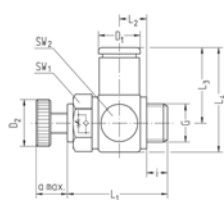
- 紧凑型设计 (进气节流)
- 一字螺丝刀调节
- 惠氏管螺纹
- VS密封环
- NBR (丁腈橡胶) 密封
- 白铜材质
- 类型: 圆锥节流型
- 允许介质: 空气
- 温度范围
14 to 158 °F (-10 to +70 °C)
- 工作压力范围
7 to 145 psi (0.5 to 10 bar)



型号	G (螺纹)	管子外径	NI/min 1->2	NI/min 2->1	SW1	SW2	i	L1	L2	L3	L4	D1	a max.	NW	g/St.
236-G1/8-04K8341	G1/8	OD4	150	200	14	16	6	32,5	9,5	19	27	8,6	9,5	2	43
236-G1/8-06K8341	G1/8	OD6	150	200	14	16	6	32,5	9,5	22,5	30,5	11,4	9,5	3	46
236-G1/8-08K8341	G1/8	OD8	150	200	14	16	6	32,5	9,5	24,5	32,5	14,6	9,5	3	49
236-G1/4-04K8341	G1/4	OD4	300	400	17	20	8	35,5	9,5	21	31	8,6	11	2	66
236-G1/4-06K8341	G1/4	OD6	300	400	17	20	8	35,5	9,5	24,5	34,5	11,4	11	4	69
236-G1/4-08K8341	G1/4	OD8	300	400	17	20	8	35,5	9,5	26,5	36,5	14,6	11	4,5	72

- Nominal flow rate measured at 87 psi (6 bar) and 14,5 psi (1 bar) pressure drop between inlet and exhaust
 - NI/min 1->2 = when throttle is closed

手拧式单向节流阀

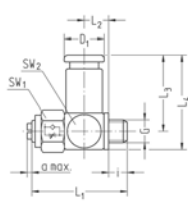


- 紧凑型设计 (进气节流)
- 手拧式调节
- 惠氏管螺纹
- VS密封环
- NBR (丁腈橡胶) 密封
- 白铜材质
- 类型: 圆锥节流型
- 允许介质: 空气
- 温度范围
14 to 158 °F (-10 to +70 °C)
- 工作压力范围
7 to 145 psi (0.5 to 10 bar)

型号	G (螺纹)	管子外径	NI/min 1->2	NI/min 2->1	SW1	SW2	i	L1	L2	L3	L4	D1	a max.	NW	g/St.
236-G1/8-04K8342	G1/8	OD4	150	200	14	16	6	32,5	9,5	19	27	8,6	10,5	2	45
236-G1/8-06K8342	G1/8	OD6	150	200	14	16	6	32,5	9,5	22,5	30,5	11,4	10,5	3	48
236-G1/8-08K8342	G1/8	OD8	150	200	14	16	6	32,5	9,5	24,5	32,5	14,6	10,5	3	51
236-G1/4-04K8342	G1/4	OD4	300	400	17	20	8	35,5	9,5	21	31	8,6	12	2	71
236-G1/4-06K8342	G1/4	OD6	300	400	17	20	8	35,5	9,5	24,5	34,5	11,4	12	4	74
236-G1/4-08K8342	G1/4	OD8	300	400	17	20	8	35,5	9,5	26,5	36,5	14,6	12	4,5	77

- Nominal flow rate measured at 87 psi (6 bar) and 14,5 psi (1 bar) pressure drop between inlet and exhaust
 - NI/min 1->2 = when throttle is closed

单向节流阀, M螺纹

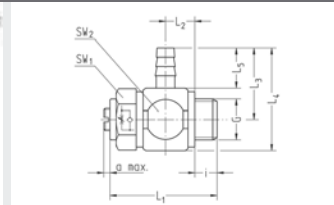


- 紧凑型设计 (进气节流)
- 一字螺丝刀调节
- M5 螺纹
- PVC 密封环
- NBR (丁腈橡胶) 密封
- 白铜材质
- 类型: 圆锥节流型
- 允许介质: 空气
- 温度范围
14 to 158 °F (-10 to +70 °C)
- 工作压力范围
7 to 145 psi (0.5 to 10 bar)

型号	G (螺纹)	管子外径	NI/min 1->2	NI/min 2->1	SW1	SW2	i	L1	L2	L3	L4	D1	a max.	NW	g/St.
237-M5-04K835	M5	OD4	30	40	8	8,5	3,5	20	5,2	17	21	8,6	1	1,2	9
237-M5-05K835	M5	OD5	30	40	8	10	4	22	6	19	23,5	9,9	1	1,2	12
237-M5-06K835	M5	OD6	30	40	8	11	3	22	6,5	20,5	25	11,4	1	1,2	16
237-M5-4,3K835	M5	OD4,3	30	40	8	8,5	3,5	20	5,2	17	21	8,9	1	1,2	9

- Nominal flow rate measured at 87 psi (6 bar) and 14,5 psi (1 bar) pressure drop between inlet and exhaust
 - NI/min 1->2 = when throttle is closed

单向节流阀，宝塔

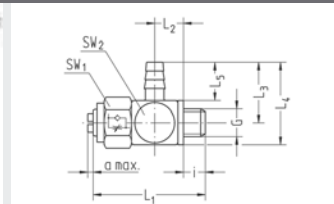


- 紧凑型设计 (排气节流)
 - 一字螺丝刀调节
 - 惠氏管螺纹
 - 可拆卸管接头
 - VS 密封环
 - 材质: 白铜, 黄铜, 铝发黑
- 类型: 圆锥节流型
 - 允许介质: 空气
 - 温度范围
14 to 140 °F (-10 to +60 °C)
 - 工作压力范围
7 to 87 psi (0.5 to 6 bar)

型号	G (螺纹)	管子直径	NI/min 1->2	NI/min 2->1	SW1	SW2	i	L1	L2	L3	L4	L5	a max.	NW	g/piece
234-G1/8-06K334	G1/8	6 / 4	200	150	14	16	6	32	9,5	17,5	25,5	9,5	2	3	27
234-G1/8-08K334	G1/8	8 / 6	200	150	14	16	6	32	9,5	21	29	13	2	3	27
234-G1/4-06K334	G1/4	6 / 4	400	300	17	20	8	35,5	9,5	19,5	29,5	9,5	2	3,3	43
234-G1/4-08K334	G1/4	8 / 6	400	300	17	20	8	35,5	9,5	23	33	13	2	4,5	43

- Nominal flow rate measured at 87 psi (6 bar) and 14,5 psi (1 bar) pressure drop between inlet and exhaust
 - NI/min 2->1 = when throttle is closed

单向节流阀，宝塔，M螺纹



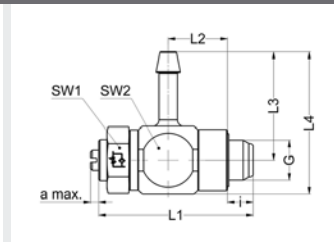
- 紧凑型设计 (排气节流)
 - 一字螺丝刀调节
 - 可拆卸管接头
 - PVC 密封环
 - 材质: 白铜, 黄铜
- 类型: 圆锥节流型
 - 允许介质: 空气
 - 温度范围
14 to 140 °F (-10 to +60 °C)
 - 工作压力范围
7 to 87 psi (0.5 to 6 bar)

型号	G (螺纹)	管子直径	NI/min 1->2	NI/min 2->1	SW1	SW2	i	L1	L2	L3	L4	L5	a max.	NW	g/piece
235-M5-04K335	M5	OD4	40	30	8	8,5	3,5	20	5,2	9,5		5,5	1	1,5	7
235-M5-06K335	M5	OD6	40	30	8	8,5	3,5	20	5,2	13,5	17,5	9,5	1	1,5	8

- Nominal flow rate measured at 87 psi (6 bar) and 14,5 psi (1 bar) pressure drop between inlet and exhaust
 - NI/min 2->1 = when throttle is closed

13,5

单向节流阀，宝塔



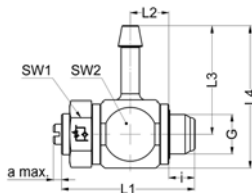
- 加长型设计 (排气节流)
 - 开槽调节螺钉
 - 惠氏管螺纹
 - 封闭式O形环
 - 材质: 白铜, 铝发黑, KST
- 允许介质: 空气
 - 温度范围
14 to 158 °F (-10 to +70 °C)
 - 工作压力范围
7 to 145 psi (0.5 to 10 bar)

型号	G (螺纹)	管子内径	NI/min 1->2	NI/min 2->1	SW1	SW2	i	L1	L2	L3	L4	L5	a max.	NW	g/piece
234-G1/8-0474	G1/8	ID4	200	150	14	16	6,5	37,7	14,5	26,3	34,5		2	3	42
234-G1/8-0674	G1/8	ID6	200	150	14	16	6,5	37,7	14,5	26,3	34,5		2	3,2	43
234-G1/4-0474	G1/4	ID4	400	300	17	20	8,5	40,7	14,5	28	38		2	4,7	65
234-G1/4-0674	G1/4	ID6	400	300	17	20	8,5	40,7	14,5	28	38		2	4,7	65
234-G1/2-0674	G1/2	ID6	1500	1100	24	29	10	54	17,3	32,3	46,5		2,5	4,7	165

- Nominal flow rate measured at 87 psi (6 bar) and 14,5 psi (1 bar) pressure drop between inlet and exhaust
 - NI/min 2->1 = when throttle is closed

单向节流阀，宝塔

- 紧凑型设计 (进气节流)
- 一字螺丝刀调节
- 惠氏管螺纹
- VS密封环
- 材质: 白铜, 铝发黑, KST
- 类型: 圆锥节流型
- 允许介质: 空气
- 温度范围
14 to 158 °F (-10 to +70 °C)
- 工作压力范围
7 to 145 psi (0.5 to 10 bar)

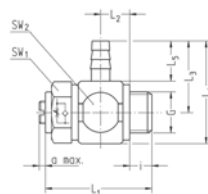


型号	G (螺纹)	管子直径	NI/min 1->2	NI/min 2->1	SW1	SW2	i	L1	L2	L3	L4	L5	a max.	NW	g/piece
234-G1/8-06K74	G1/8	6/4	200	150	14	16	6,5	32,5	9,5	26,3	34,5	2	3	42	
234-G1/8-08K74	G1/8	8/6	200	150	14	16	6,5	32,5	9,5	26,3	34,5	2	3,2	43	
234-G1/4-06K74	G1/4	6/4	400	300	17	20	8,5	35,7	9,5	28	38	2	4,7	65	
234-G1/4-08K74	G1/4	8/6	400	300	17	20	8,5	35,7	9,5	28	38	2	4,7	65	

- Nominal flow rate measured at 87 psi (6 bar) and 14,5 psi (1 bar) pressure drop between inlet and exhaust
 - NI/min 2->1 = when throttle is closed

单向节流阀，宝塔

- 紧凑型设计 (进气节流)
- 一字螺丝刀调节
- 惠氏管螺纹
- 可拆卸管接头
- VS密封环
- 材质: 白铜, 黄铜, 铝发黑
- 类型: 圆锥节流型
- 允许介质: 空气
- 温度范围
14 to 140 °F (-10 to +60 °C)
- 工作压力范围
7 to 87 psi (0.5 to 6 bar)

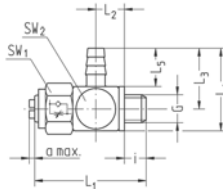


型号	G (螺纹)	管子直径	NI/min 1->2	NI/min 2->1	SW1	SW2	i	L1	L2	L3	L4	L5	a max.	NW	g/piece
236-G1/8-06K334	G1/8	6/4	150	200	14	16	6	32	9,5	17,5	25,5	9,5	2	3	27
236-G1/8-08K334	G1/8	8/6	150	200	14	16	6	32	9,5	21	29	13	2	3	27
236-G1/4-06K334	G1/4	6/4	300	400	17	20	8	35,5	9,5	19,5	29,5	9,5	2	3,3	43
236-G1/4-08K334	G1/4	8/6	300	400	17	20	8	35,5	9,5	23	33	13	2	4,5	43

- Nominal flow rate measured at 87 psi (6 bar) and 14,5 psi (1 bar) pressure drop between inlet and exhaust
 - NI/min 1->2 = when throttle is closed

单向节流阀，宝塔，M螺纹

- 紧凑型设计 (进气节流)
- 一字螺丝刀调节
- 可拆卸管接头
- PVC密封环
- 材质: 白铜, 黄铜
- 类型: 圆锥节流型
- 允许介质: 空气
- 温度范围
14 to 140 °F (-10 to +60 °C)
- 工作压力范围
7 to 87 psi (0.5 to 6 bar)

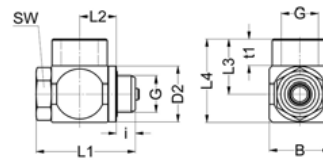


型号	G (螺纹)	管子直径	NI/min 1->2	NI/min 2->1	SW1	SW2	i	L1	L2	L3	L4	L5	a max.	NW	g/piece
237-M5-04K335	M5	OD4	30	40	8	8,5	3,5	20	5,2	9,5	13,5	5,5	1	1,5	7
237-M5-06K335	M5	OD6	30	40	8	8,5	3,5	20	5,2	13,5	17,5	9,5	1	1,5	8

- Nominal flow rate measured at 87 psi (6 bar) and 14,5 psi (1 bar) pressure drop between inlet and exhaust
 - NI/min 1->2 = when throttle is closed


两端螺纹接头

- 惠氏管螺纹
 - 适用于手动操作的液控单向阀
 - 封闭式O形环, 标准式密封环
 - 密封: 丁腈橡胶/ 塑料
 - 材质: 白铜, 铝发黑
- 允许介质: 空气
 - 温度范围
14 to 158 °F (-10 to +70 °C)
 - 工作压力范围
14,5 to 145 psi (1 to 10 bar)



型号	螺纹	SW	i	L1	L2	L3	L4	B	t1	D2	g/piece
159-M5-M5K135	M5	8	3	20	5,5	10	14,5	9	5	7,6	10
159-G1/8-G1/8K134	G1/8	12	5	26	9,6	14,5	22	16	7	14,7	22

配件



运用广泛的配件

- 用于各种不同的管阀门，减压器，管接头和连接器

EISELE 模块化系统

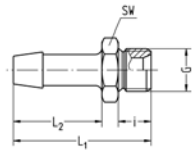
- 配件兼容所有的EISELE接头
- 特别适合于有内置O形圈的连接件运用

替代材料

- 也可选用钢或不锈钢材质，并可根据不同应用需求进行特殊定制

可用于高压条件下

宝塔接头



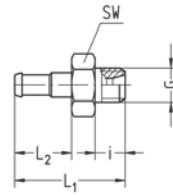
- 惠氏管螺纹
- M5 螺纹
- 依据 DIN EN 560的内锥
- 可拆卸管接头
- 温度范围 -10 to +70 °C
- 工作压力范围 -0.95 to 16 bar
- 匹配管夹类型为 10 和11
- 材质: 黄铜和白铜¹⁾

型号	G螺纹	管子内径	SW	i	L1	L2	NW	g/piece
44-G1/8-04	G1/8	4	14	8	34	21	3,5	12
44-G1/8-06	G1/8	6	14	8	34	21	4,5	12
44-G1/8-09	G1/8	9	14	8	34	21	4,5	17
44-G1/4-04	G1/4	4	17	10	42	27	3,5	21
44-G1/4-06	G1/4	6	17	10	42	27	4,5	21
44-G1/4-08	G1/4	8	17	10	42	27	6,5	23
44-G1/4-09	G1/4	9	17	10	42	27	7,5	21
44-G1/4-11	G1/4	11	17	10	42	27	7,5	34
44-G1/4-12	G1/4	12	17	10	42	27	7,5	39
44-G1/4-13	G1/4	13	17	10	42	27	7,5	31
44-G3/8-04	G3/8	4	19	10	43	27	3,5	31
44-G3/8-06	G3/8	6	19	10	43	27	4,5	29
44-G3/8-08	G3/8	8	19	10	43	27	6,5	32
44-G3/8-09	G3/8	9	19	10	43	27	7,5	29
44-G3/8-11	G3/8	11	19	10	43	27	10	33
44-G3/8-13	G3/8	13	19	10	43	27	10	37
44-G3/8-062	G3/8左旋螺纹	6	19	10	43	27	4,5	29
44-G3/8-092	G3/8左旋螺纹	9	19	10	43	27	7,5	28
44-G1/2-06	G1/2	6	24	12	45	27	4,5	50
44-G1/2-08	G1/2	8	24	12	45	27	6,5	53
44-G1/2-09	G1/2	9	24	12	45	27	7,5	50
44-G1/2-11	G1/2	11	24	12	45	27	10	54
44-G1/2-13	G1/2	13	24	12	45	27	11	52
44-G1/2-14	G1/2	14	24	12	58	36	11,5	76
44-G1/2-18	G1/2	18	24	12	58	36	13,5	90
44-G1/2-19	G1/2	19	24	12	58	36	14,5	85
44-G3/4-13	G3/4	13	32	16	60	36	10,5	117
44-G3/4-19	G3/4	19	32	16	60	36	16	113
44-G1-22	G1	22	41	16	62	36	20	187
44-M5-02	M5	2	8	4,5	16	8	2	2
44-M5-03	M5	3	8	4,5	18	10	2,2	2

¹⁾ When ordering please add "NI" to Part No.

宝塔接头

- 不可拆卸管接头
- 不需要管钳
- 适用于PA和PU压缩空气管
- 惠氏管螺纹, M5螺纹
- 温度范围 14 to 158 °F (-10 to +70 °C)
- 工作压力范围 -14 to 232 psi (-0,95 to 16 bar)
- 材质: 黄铜和白铜¹⁾

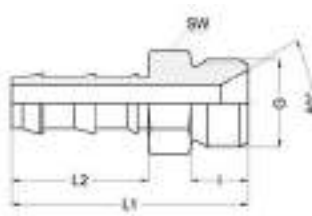


型号	G螺纹	管子直径	SW	i	L1	L2	NW	g/piece
314-M5-05	M5	5/3 (4,3/3)	8	4,5	16,5	8,5	2,3	2
314-G1/8-06	G1/8	6/4	14	7	21,5	10,5	3,3	8
314-M5-06	M5	6/4	8	4,5	18,5	10,5	2,3	2

¹⁾ When ordering please add "NI" to Part No.

宝塔接头

- 符合大众标准 39D1441的接头
- 惠氏管螺纹
- 适用于9D1256管
- 材质: 黄铜
- 温度范围 14 to 158 °F (-10 to +70 °C)
- 工作压力范围 -14 to 232 psi (-0.95 to 16 bar)

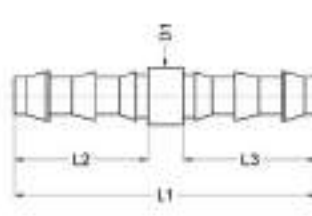


型号	G螺纹	管子直径	SW	i	L1	L2	Mat. No.	g/piece
SA1318-G3/8-10	G3/8	DN10	17	11	45	26	7520	37
SA1318-G1/2-13	G1/2	DN13	22	12	54,5	32,5	7522	72

30

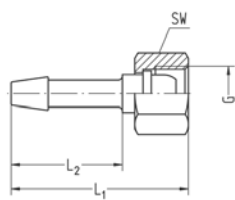
双宝塔接头

- 根据大众标准39D1401的接头
- 适用于 39D1256 管
- 材质: 黄铜
- 温度范围 14 to 158 °F (-10 to +70 °C)
- 工作压力范围 -14 to 232 psi (-0.95 to 16 bar)



型号	管子直径	L1	L2	L3	D1	Mat. No.	g/piece
SA1319-06	DN6	52	23	23	10	7346	10
SA1319-10	DN10	61	27	27	14	7347	24
SA1319-13	DN13	70	31	31	18	7348	35
SA1319-20	DN20	82	37	37	26	7350	76

宝塔接头转螺纹接头

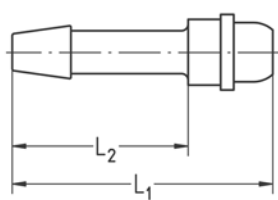


- 惠氏管螺纹
- 根据DIN EN 560球型喷嘴
- 可拆卸管接头
- 温度范围14 to 158 °F (-10 to +70 °C)
- 工作压力范围 -14 to 232 psi (-0.95 to 16 bar)
- 匹配管夹类型 10 和 11
- 材质: 黄铜

型号	G螺纹	管子内径	SW	L1	L2	NW	g/piece
37-G1/8-04	G1/8	4	12	33,5	21	2,8	10
37-G1/8-06	G1/8	6	12	33,5	21	3,5	11
37-G1/8-091	G3/8左旋螺纹	9	12	34	25	4	14
37-G1/4-04	G1/4	4	17	43	27	3,5	26
37-G1/4-06	G1/4	6	17	43	27	4,5	26
37-G1/4-08	G1/4	8	17	43	27	5	33
37-G1/4-09	G1/4	9	17	43	27	5	30
37-G1/4-041	G1/4左旋螺纹	4	17	43	27	3,5	26
37-G1/4-061	G1/4左旋螺纹	6	17	43	27	4,5	26
37-G3/8-04	G3/8	4	19	44	27	3,5	32
37-G3/8-06	G3/8	6	19	44	27	4,5	32
37-G3/8-08	G3/8	8	19	44	27	6,5	35
37-G3/8-09	G3/8	9	19	44	27	7,5	30
37-G3/8-11	G3/8	11	19	44	27	7,5	40
37-G3/8-13	G3/8	13	19	54	34	6,5	45
37-G3/8-041	G3/8左旋螺纹	4	19	44	27	3,5	33
37-G3/8-061	G3/8左旋螺纹	6	19	44	27	4,5	32
37-G3/8-091	G3/8左旋螺纹	9	19	44	27	7,5	30
37-G1/2-06	G1/2	6	24	48	27	4,5	58
37-G1/2-09	G1/2	9	24	48	27	7,5	55
37-G1/2-11	G1/2	11	24	48	27	10	60
37-G1/2-13	G1/2	13	24	48	27	10	59

30

宝塔接头转球形接头

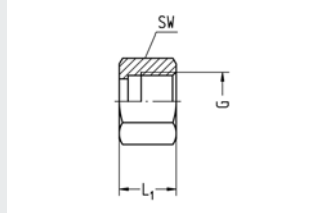


- 惠氏管螺纹
- 适合36型螺母
- 可拆卸管接头
- 温度范围 14 to 158 °F (-10 to +70 °C)
- 工作压力范围 -14 to 232 psi (-0.95 to 16 bar)
- 匹配管夹类型 10 和 11
- 材质: 黄铜

型号	配合螺母尺寸	管子内径	L1	L2	NW	g/piece
40-G1/8-04	G1/8	4	31,5	21	2,8	4
40-G1/8-06	G1/8	6	31,5	21	3,5	5
40-G1/4-04	G1/4	4	40	27	3,5	10
40-G1/4-06	G1/4	6	40	27	4,5	10
40-G1/4-09	G1/4	9	40	27	5	14
40-G3/8-04	G3/8	4	42	27	3,5	18
40-G3/8-06	G3/8	6	42	27	4,5	17
40-G3/8-08	G3/8	8	42	27	6,5	18
40-G3/8-09	G3/8	9	42	27	7,5	16
40-G3/8-11	G3/8	11	42	27	7,5	22
40-G1/2-06	G1/2	6	44	27	4,5	27
40-G1/2-09	G1/2	9	44	27	7,5	25
40-G1/2-11	G1/2	11	44	27	10	25
40-G1/2-13	G1/2	13	44	27	10	28

宝塔接头用螺母

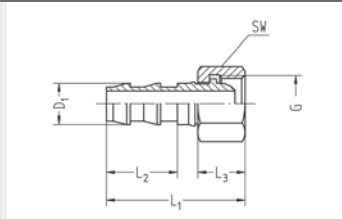
- 惠氏管螺纹
- 温度范围 14 to 158 °F (-10 to +70 °C)
- 工作压力范围 -14 to 232 psi (-0.95 to 16 bar)
- 匹配管夹类型 40
- 材质: 黄铜



型号	G螺纹	SW	L1	g/piece
36-G1/8	G1/8	12	11	6
36-G1/4	G1/4	17	14	16
36-G1/41	G1/4左旋螺纹	17	14	16
36-G3/8	G3/8	19	14	15
36-G3/81	G3/8左旋螺纹	19	14	15
36-G1/2	G1/2	24	17	31

宝塔接头转螺纹接头

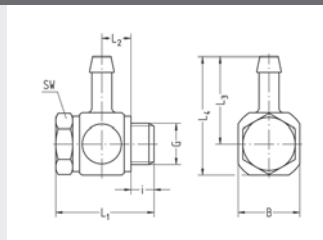
- 根据大众标准 39V16631的接头
- 惠氏管螺纹
- 适合39D1256管
- 黄铜材质
- 温度范围 14 to 158 °F (-10 to +70 °C)
- 工作压力范围 -14 to 232 psi (-0.95 to 16 bar)



型号	G螺纹	管子内径	SW	L1	L2	D1	NW	Mat. No.	g/piece
SA1454-G1/4-06	G1/4	DN6	17	36	14,2	8,8	5	8937	26
SA1454-G3/8-10	G3/8	DN10	19	41	14,2	11,8	7,5	8938	33
SA1454-G1/2-13	G1/2	DN13	27	47,5	16,2	15,4	11	8939	72
SA1454-G3/4-16	G3/4	DN16	32	51	16,2	18,8	14	8940	98
SA1454-G1-20	G1	DN20	41	59	18,2	22,3	17	8941	180
SA1454-G5/4-25	G1 1/4	DN25	50	63	20,2	28,8	22	8943	298

短款L型宝塔接头

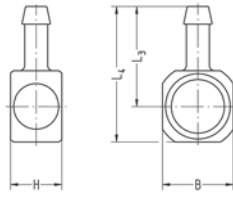
- 惠氏管螺纹
- 可拆卸接头
- VS密封环
- 温度范围 -10 to +70 °C
- 工作压力范围 -0.95 to 16 bar
- 管夹类型 10 和 11
- 宝塔材质: 黄铜和白铜¹⁾
- 螺栓材质: 白铜



型号	G螺纹	管子内径	SW	i	L1	L2	L3	L4	B	NW	g/piece
74-G1/8-04K	G1/8	4	14	5,5	28,5	9,5	26,3	34,5	16	3	36
74-G1/8-06K	G1/8	6	14	5,5	28,5	9,5	26,3	34,5	16	5	37
74-G1/4-06K	G1/4	6	17	7,5	30,5	9,5	28	38	20	5	53
74-G1/4-09K	G1/4	9	17	7,5	30,5	9,5	28	38	20	7	54
74-G3/8-06K	G3/8	6	22	7,5	31,5	9,5	29,3	40,5	22	5	69
74-G3/8-09K	G3/8	9	22	7,5	31,5	9,5	29,3	40,5	22	7,5	70

¹⁾ When ordering please add "NI" to Part No.

管接头

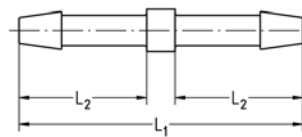


- 配套带惠氏管螺纹的螺栓
- 可拆卸管接头
- 温度范围 14 to 158 °F (-10 to +70 °C)
- 工作压力范围 -14 to 232 psi (-0.95 to 16 bar)
- 匹配管夹类型 10 和 11
- 材质: 黄铜或白铜¹⁾

型号	配合螺母	管子内径	H	L3	L4	B	NW	g/piece
74-G1/8-04	G1/8	4	14,5	26,3	34,5	16	3	20
74-G1/8-06	G1/8	6	14,5	26,3	34,5	16	5	21
74-G1/4-06	G1/4	6	14,5	28	38	20	5	27
74-G1/4-09	G1/4	9	14,5	28	38	20	7,5	28
74-G3/8-06	G3/8	6	14,5	29,3	40,5	22	5	26
74-G3/8-09	G3/8	9	14,5	29,3	40,5	22	7,5	27

¹⁾ When ordering please add "NI" to Part No.

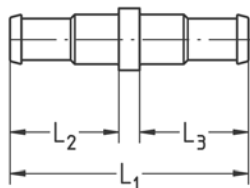
管连接插头



- 可拆卸管接头
- 温度范围 -10 to +70 °C
- 工作压力范围 -0.95 to 16 bar
- 管夹类型 10 和 11
- 材质: 黄铜

型号	管子内径 Ø1	管子内径 Ø2	L1	L2	NW	g/piece
47-04-04	4	4	48	21	3,5	7
47-06-06	6	6	60	27	4,5	10
47-09-09	9	9	60	27	7,5	15
47-11-11	11	11	60	27	10	23
47-13-13	13	13	60	27	11	24
47-04-06	4	6	54	21	3,5	10
47-06-09	6	9	60	27	4,5	15
47-09-11	9	11	60	27	7,5	22
47-11-13	11	13	60	27	10	27

管连接插头

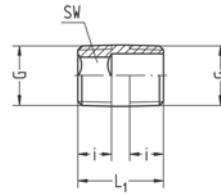


- 不可拆卸管接头
- 不需要管夹
- 匹配 PA 和 PU 压缩空气管
- 温度范围 14 to 158 °F (-10 to +70 °C)
- 工作压力范围 -14 to 232 psi (-0.95 to 16 bar)
- 材质: 黄铜

型号	管子直径 A	管子直径 B	L1	L2	L3	NW	g/piece
317-05-05	5/3 (4,3/3)	5/3 (4,3/3)	19	8,5	8,5	2,4	1
317-05-06	5/3 (4,3/3)	6/4	21	8,5	10,5	2,4	1
317-06-06	6/4	6/4	23	10,5	10,5	3,3	2
317-06-08	6/4	8/6	26,5	10,5	13,5	3,3	3

内六角接头

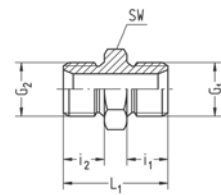
- 惠氏管锥螺纹
- 内六角
- 温度范围 14 to 158 °F (-10 to +70 °C)
- 工作压力范围 -14 to 232 psi (-0.95 to 16 bar)
- 材质: 黄铜



型号	G螺纹	SW	i	L1	NW	g/piece
72-R1/8	R1/8	6	4	11	6,5	3
72-R1/4	R1/4	8	6	16	8,5	7
72-R3/8	R3/8	10	6	16	11	12

对丝接头

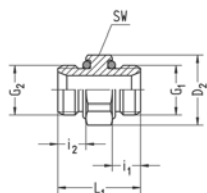
- 惠氏管螺纹, M3, M5螺纹
- 根据 DIN EN 560的内锥
- 温度范围14 to 158 °F (-10 to +70 °C)
- 工作压力范围 -14 to 232 psi (-0.95 to 16 bar)
- 材质: 黄铜或白铜¹⁾



型号	G1螺纹	G2螺纹	SW	i1	i2	L1	NW	g/piece	
41-M3-M3	M3	M3	5	3,3	3,3	8,6	1,5	1	
41-M5-M5	M5	M5	8	4,5	4,5	13	2,5	2	
42-G1/8-G1/8	G1/8	G1/8	14	6,5	6,5	18	4,5	11	
43-G1/8-M5	G1/8	M5	14	6,5	4,5	15	2,5	8	
42-G1/4-G1/4	G1/4	G1/4	17	10	10	25	7,5	20	
43-G1/4-G1/8	G1/4	G1/8	17	10	6,5	21,5	4,5	19	
42-G1/41-G1/41	G1/4左旋螺纹	G1/4左旋螺纹	17	10	10	25	7,5	19	
42-G3/8-G3/8	G3/8	G3/8	19	10	10	26	10	29	
43-G3/8-G1/8	G3/8	G1/8	19	10	8	24	4,5	24	
43-G3/8-G1/4	G3/8	G1/4	19	10	10	26	7,5	29	
42-G3/81-G3/81	G3/8左旋螺纹	G3/8左旋螺纹	19	10	10	26	10	28	
42-G1/2-G1/2	G1/2	G1/2	24	12	12	30	12	53	
43-G1/2-G1/4	G1/2	G1/4	24	12	10	28	7,5	53	
43-G1/2-G3/8	G1/2	G3/8	24	12	10	28	10	49	
42-G3/4-G3/4	G3/4	G3/4	32	14	14	36	15	112	
43-G3/4-G1/2	G3/4	G1/2	32	14	12	34	12	103	
42-G1-G1	G1	G1	41	16	16	42		202	
43-G1-G1/2	G1	G1/2	41	16	12	38	12	188	
43-G1-G3/4	G1	G3/4	41	16	14	40	17	20	188
42-G5/4-G5/4	G1 1/4	G1 1/4	50	16	16	42	30	251	
43-G5/4-G1	G1 1/4	G1	50	16	16	44	20	370	

¹⁾ When ordering please add "NI" to Part No.

带双O形环密封的对丝接头

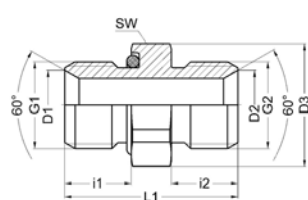


- 惠氏管螺纹
- 根据 DIN EN 560的内锥
- NBR (Perbunan) or FPM 密封¹⁾
- 温度范围 14 to 158 °F (-10 to +70 °C)
- 工作压力范围 -14 to 232 psi (-0.95 to 16 bar)
- 材质: 白铜

型号	G1螺纹	G2螺纹	SW	D2	i1	i2	L1	NW	g/piece
42-G1/8-G1/8GNI	G1/8	G1/8	13	14,2	5,5	5,5	17	5	9
43-G1/8-M5GNI	G1/8	M5	13	14,2	5,5	4	15,5	2,2	8
42-G1/4-G1/4GNI	G1/4	G1/4	17	18,5	7,5	7,5	22	7,5	17
43-G1/4-G1/8GNI	G1/4	G1/8	17	18,5	7,5	5,5	20	5	16
42-G3/8-G3/8GNI	G3/8	G3/8	20	21,8	7,5	7,5	22,5	10	26
43-G3/8-G1/8GNI	G3/8	G1/8	20	21,8	7,5	5,5	20,5	5	20
43-G3/8-G1/4GNI	G3/8	G1/4	20	21,8	7,5	7,5	22,5	7,5	23
42-G1/2-G1/2GNI	G1/2	G1/2	24	26,2	9,5	9,5	27,5	12,5	48
43-G1/2-G1/8GNI	G1/2	G1/8	24	26,2	9,5	5,5	23,5	5	41
43-G1/2-G1/4GNI	G1/2	G1/4	24	26,2	9,5	7,5	25	7,5	38
43-G1/2-G3/8GNI	G1/2	G3/8	24	26,2	9,5	7,5	25,5	10	40
42-G3/4-G3/4GNI	G3/4	G3/4	32	37	10,5	10,5	34	18	99
43-G3/4-G1/4GNI	G3/4	G1/4	32	-	10,5	7,5	30,5	7,5	88
43-G3/4-G1/2GNI	G3/4	G1/2	32	37	10,5	9,5	33	12,5	92
42-G1-G1GNI	G1	G1	41	47,4	12,5	12,5	40	22	189
43-G1-G1/2GNI	G1	G1/2	41	47,4	12,5	9,5	37	12,5	167
43-G1-G3/4GNI	G1	G3/4	41	47,4	12,5	10,5	38	18	130

¹⁾ When ordering please add "VT" before the Part No.

带单O形环密封的对丝接头

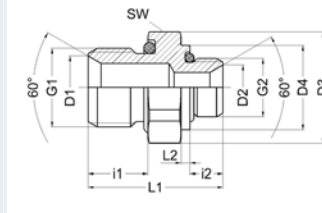


- 根据大众标准
- 惠氏管螺纹
- 带封闭式O形环的对丝
- 按照大众标准的螺纹端
- 根据39V16631标准的合管螺母
- 黄铜, NBR材质
- 温度范围 14 to 158 °F (-10 to +70 °C)
- 工作压力范围 -14 to 232 psi (-0.95 to 16 bar)

型号	G1螺纹	G2螺纹	SW	L1	i1	i2	D1	D2	D3	NW	g/piece
SA923-G1/4-G1/4	G1/4	G1/4	17	26	10	10	10,5	10,5	19	8	18
SA923-G3/8-G3/8	G3/8	G3/8	20	28	11	11	13	13	22,5	10	30
SA923-G1/2-G3/8	G1/2	G3/8	24	31	12	11	17,3	13	27	10	51
SA923-G1/2-G1/2	G1/2	G1/2	24	32	12	12	17,3	17,3	27	13	50

带双O形环密封的对丝接头

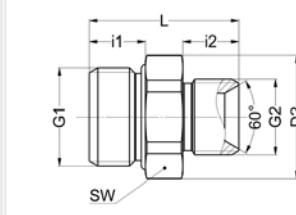
- 根据大众标准
- 惠氏管螺纹
- 两侧封闭式O形环
- 根据大众标准的螺纹端
- 根据 39V16631标准的合管螺母
- 黄铜, NBR材质
- 温度范围 14 to 158 °F (-10 to +70 °C)
- 工作压力范围 -14 to 232 psi (-0.95 to 16 bar)



型号	G1螺纹	G2螺纹	SW	L1	i1	i2	D1	D2	D3	D4	NW	g/piece
SA1029-G1/4-G1/8	G1/4	G1/8	17	22,5	10	5,5	10,5	7,5	19	19	5	13
SA1029-G1/4-G1/4	G1/4	G1/4	17	26	10	10	10,5	10,5	19	19	8	18
SA1029-G3/8-G1/4	G3/8	G1/4	20	28,5	11	10	13	10,5	22,5	22,5	8	30
SA1029-G3/8-G3/8	G3/8	G3/8	20	28	11	11	13	13	22,5	22,5	10	30
SA1029-G1/2-G3/8	G1/2	G3/8	24	31,5	12	11	17,3	13	27	27	10	53
SA1029-G1/2-G1/2	G1/2	G1/2	24	32	12	12	17,3	17,3	27	27	13	51
SA1029-G3/4-G1/2	G3/4	G1/2	32	39	14	12	22	17,3	36	36	13	100
SA1029-G1-G1/2	G1	G1/2	41	41	14	12	28	17,3	46	46	13	155
SA1029-G1-G3/4	G1	G3/4	41	41	14	14	28	22	46	46	18	159

带单O形环密封的对丝接头

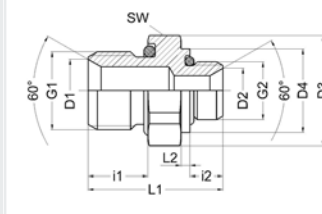
- 惠氏管螺纹
- 带封闭式O形环的对丝
- 根据大众标准的螺纹端
- FPM密封
- 黄铜, 抗脱锌材质
- 温度范围 -4 to 248 °F (-20 to +120 °C)
- 工作压力范围 -14 to 232 psi (-0.95 to 16 bar)



型号	G1螺纹	G2螺纹	SW	L	i1	i2	D2	NW	g/piece
SA1820-G1/4-M16	G1/4	M16x1,5	17	24	7,5	12	18,5	8,5	21
SA1820-G1/2-M16	G1/2	M16x1,5	24	32	12	12	26,2	10	55
SA1820-G1/2-M22	G1/2	M22x1,5	24	32	12	12	26,2	13,2	62
SA1820-G1/2-M221	G1/2	M22x1,5	24	30	10	12	26,2	13,2	59

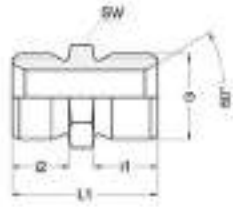
带双O形环密封的对丝接头

- 根据大众标准
- 惠氏管螺纹
- 两端带封闭式O形环
- 根据大众标准的螺纹端
- 根据39V16631标准的合管螺母
- 不锈钢(1.4305), NBR材质
- 温度范围 14 to 158 °F (-10 to +70 °C)
- 工作压力范围 -14 to 232 psi (-0.95 to 16 bar)



型号	G1螺纹	G2螺纹	SW	L1	L2	i1	i2	D1	D2	D3	D4	NW	g/piece
SA1065-G1/4-M5	G1/4	M5	17	20	1	9	4,5	10,5	2,5	8	8	2,5	11

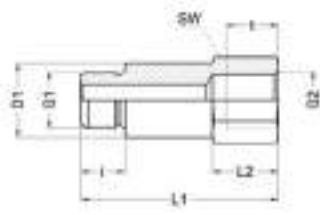
对丝接头



- 依照大众39D1403标准
- 惠氏管螺纹
- 根据大众标准的螺纹端
- 根据 39V16631标准的合管螺母
- 材质: 黄铜
- 温度范围 14 to 158 °F (-10 to +70 °C)
- 工作压力范围 -14 to 232 psi (-0.95 to 16 bar)

型号	G螺纹	SW	i1	i2	L1	Mat. No.	g/piece
SA1315-G1/4-G1/4	G1/4	14	10	8	26	7561	17
SA1315-G3/8-G3/8	G3/8	17	11	9	28	7563	30
SA1315-G1/2-G1/2	G1/2	22	12	10	32	7565	51
SA1315-G3/4-G3/4	G3/4	27	14	11	36	7567	82
SA1315-G1-G1	G1	36	14	11	39	7569	132

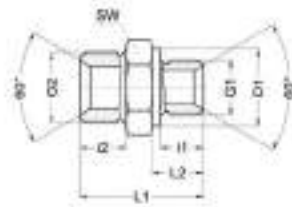
加长型套筒



- 根据大众标准
- 惠氏管螺纹
- 材质: 白铜
- 温度范围 14 to 158 °F (-10 to +70 °C)
- 工作压力范围 -14 to 232 psi (-0.95 to 16 bar)

型号	G1螺纹	G2螺纹	SW	i	L1	L2	t	D1	Mat. No.	g/piece
SA1308-G1/4-G1/4	G1/4	G1/4	17	10	45	15	12	17	7506	58

对丝接头

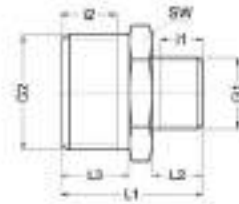


- 根据大众39D1402标准
- 惠氏管螺纹, 公制螺纹
- 根据大众标准的螺纹端
- 根据 39V16631 标准的合管螺母
- 材料: 黄铜
- 温度范围 14 to 158 °F (-10 to +70 °C)
- 工作压力范围 -14 to 232 psi (-0.95 to 16 bar)

型号	G1螺纹	G2螺纹	SW	i1	i2	L1	L2	D1	Mat. No.	g/piece
SA1312-M10-G1/4	M10x1	G1/4	14	8	10	25	10	14	7560	16
SA1312-G1/4-G3/8	G1/4	G3/8	19	10	11	29	12	18	7562	33
SA1312-G3/8-G1/2	G3/8	G1/2	22	11	12	31	13,5	22	7564	49
SA1312-G1/2-G3/4	G1/2	G3/4	27	14	14	36	16,5	26	7566	79
SA1312-G3/4-G1	G3/4	G1	36	14	16	39	16,5	32	7568	129
SA1312-G1-G5/4	G1	G11/4	46	16	18	43	18,5	39	7570	219

变径插头

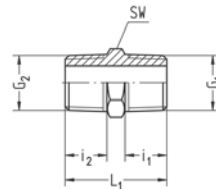
- 根据大众标准
- 惠氏管螺纹
- 根据大众标准的螺纹端
- 根据 39V16631标准的合管螺母
- 材质: 黄铜
- 温度范围 14 to 158 °F (-10 to +70 °C)
- 工作压力范围 -14 to 232 psi (-0.95 to 16 bar)



型号	G1螺纹	G2螺纹	SW	i1	i2	L1	L2	L3	Mat. No.	g/piece
SA1311-G1/8-G1/2	G1/8	G1/2	22	7,5	11	27	9	14	7614	40
SA1311-G1/4-G1/2	G1/4	G1/2	22	10	11	30	12	14	7615	42
SA1311-G3/8-G3/4	G3/8	G3/4	27	10	13	33	12	16	7617	73
SA1311-G1/2-G1	G1/2	G1	36	11	13,5	37	14	17	7616	129

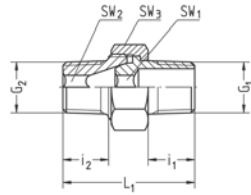
对丝接头

- 惠氏管锥螺纹
- 温度范围 14 to 158 °F (-10 to +70 °C)
- 工作压力范围 -14 to 232 psi (-0.95 to 16 bar)
- 材质: 黄铜



型号	G1螺纹	G2螺纹	SW	i1	i2	L1	NW	g/piece
64-R1/8-R1/8	R1/8	R1/8	11	7	7	17,5	5,5	7
64-R1/4-R1/4	R1/4	R1/4	14	10	10	24	8	16
65-R1/4-R1/8	R1/4	R1/8	14	10	7	21	5,5	13
64-R3/8-R3/8	R3/8	R3/8	17	10	10	24,5	11	23
65-R3/8-R1/4	R3/8	R1/4	17	10	10	24,5	8	21
64-R1/2-R1/2	R1/2	R1/2	22	13	13	31,5	14	47
65-R1/2-R3/8	R1/2	R3/8	22	13	10	28,5	11	40
64-R3/4-R3/4	R3/4	R3/4	30	14	14	35	18	89
64-R1-R1	R1	R1	36	17	17	42	22	170
64-R5/4-R5/4	R1 1/4	R1 1/4	46	17,5	17,5	43	28	281

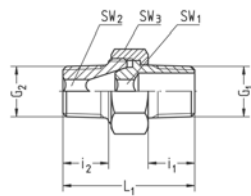
可拆卸对丝接头



- 惠氏管锥螺纹
- 温度范围 14 to 158 °F (-10 to +70 °C)
- 工作压力范围 -14 to 232 psi (-0.95 to 16 bar)
- 材质: 黄铜

型号	G1螺纹	G2螺纹	SW 1	SW 2	SW 3	i 1	i 2	L 1	NW	M max. (Ncm)	g/piece
63-R1/8-R1/8	R1/8	R1/8	5	5	15	9,2	9	27	5,1	700	18
63-R1/8-R1/4	R1/8	R1/4	5	5	15	9,2	12	30	5,1	700	24
63-R1/4-R1/4	R1/4	R1/4	6	6	19	12	12	33,5	6,1	1500	36
63-R1/4-R3/8	R1/4	R3/8	6	6	19	12	13	35	6,1	1500	44
63-R3/8-R3/8	R3/8	R3/8	8	8	22	13	13	36,5	8,2	2200	56
63-R3/8-R1/2	R3/8	R1/2	8	8	22	13	16	39,5	8,2	2200	75
63-R1/2-R1/2	R1/2	R1/2	12	12	27	16	16	44	12,3	4000	88
63-R3/4-R3/4	R3/4	R3/4	14	14	36	18	18	52,5	14,3	6000	207
63-R1-R1	R1	R1	19	19	46	22	22	63,5	19,4	8000	386

可拆卸对丝接头

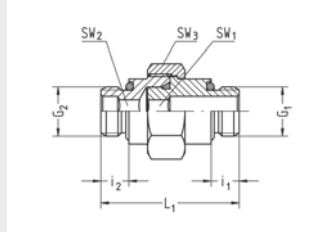


- 惠氏管锥螺纹
- 扭矩联管螺母见表
- 温度范围 14 to 158 °F (-10 to +70 °C)
- 工作压力范围 -14 to 232 psi (-0.95 to 16 bar)
- 材质: 黄铜
- 联管螺母材质: 镀锌钢

型号	G1螺纹	G2螺纹	SW 1	SW 2	SW 3	i 1	i 2	L 1	NW	M max. (Ncm)	g/piece
63-R1/8-R1/8V5	R1/8	R1/8	5	5	15	9,2	9	27	5,1	700	18
63-R1/4-R1/4V5	R1/4	R1/4	6	6	19	12	12	33,5	6,1	1500	36
63-R3/8-R3/8V5	R3/8	R3/8	8	8	22	13	13	36,5	8,2	2200	56
63-R1/2-R1/2V5	R1/2	R1/2	12	12	27	16	16	44	12,7	4000	88
63-R3/4-R3/4V5	R3/4	R3/4	14	14	36	18	18	52,5	14,3	6000	207
63-R1-R1V5	R1	R1	19	19	46	22	22	63,5	19,4	8000	386

可拆卸对丝接头

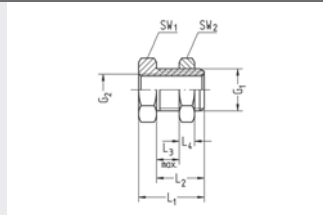
- 封闭式O形环
- 稳定的尺寸
- 惠氏管螺纹
- NBR (丁腈橡胶) 密封
- 扭矩联管螺母见表
- 温度范围 14 to 158 °F (-10 to +70 °C)
- 工作压力范围 -14 to 232 psi (-0.95 to 16 bar)
- 材质: 白铜



型号	G1螺纹	G2螺纹	SW1	SW2	SW3	i1	i2	L1	NW	M max. (Ncm)	g/piece
76-G1/8-G1/8NI	G1/8	G1/8	5	5	19	5,5	5,5	30	5,1	700	31
76-G1/8-G1/4NI	G1/8	G1/4	6	6	22	5,5	7,5	35	6	1500	53
76-G1/4-G1/4NI	G1/4	G1/4	6	6	22	7,5	7,5	37	6,1	1500	55
76-G3/8-G3/8NI	G3/8	G3/8	8	8	27	7,5	7,5	39,5	8,2	2200	95
76-G1/2-G1/2NI	G1/2	G1/2	12	12	30	9,5	9,5	46	12,3	4000	117
76-G3/4-G3/4NI	G3/4	G3/4	14	14	41	10,5	10,5	56	14,3	6000	382
76-G1-G1NI	G1	G1	19	19	50	12,5	12,5	69	19,4	8000	530

可拆卸螺纹转接头

- 锁紧螺母
- 惠氏管螺纹, M5螺纹
- 温度范围 14 to 158 °F (-10 to +70 °C)
- 工作压力范围 -14 to 232 psi (-0.95 to 16 bar)
- 材质: 黄铜或白铜¹⁾



型号	G1螺纹	G2螺纹	SW1	SW2	L1	L2	L3 max.	L4	g/piece
71-G1/8-M5	G1/8	M5	14	14	15	11,5	8	3,5	12
71-G1/4-G1/8	G1/4	G1/8	17	17	18	14	10	4	16
71-G3/8-G1/4	G3/8	G1/4	19	22	22	17	12	5	27
71-G1/2-G1/4	G1/2	G1/4	24	27	27	21	15	6	64
71-G1/2-G3/8	G1/2	G3/8	24	27	27	21	15	6	49

¹⁾ When ordering please add "NI" to Part No.

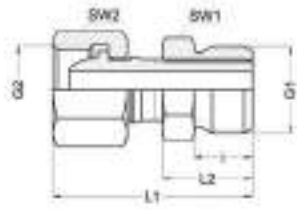
可拆卸螺纹转接头

- 根据大众39D1442标准
- 惠氏管螺纹
- 根据 39D1403 或 39D1440标准的螺纹插座
- 材质: 黄铜
- 温度范围 14 to 158 °F (-10 to +70 °C)
- 工作压力范围 -14 to 232 psi (-0.95 to 16 bar)



型号	G1螺纹	G2螺纹	SW1	SW2	L1	L2	L3 max.	Mat. No.	g/piece
SA1314-G3/4-G3/8	G3/4	G3/8	32	32	35	20	5	7524	176
SA1314-G3/4-G1/2	G3/4	G1/2	32	32	35	20	5	7525	144

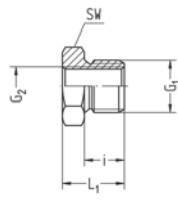
可拆卸螺纹转接头



- 根据大众 39D1440标准
- 惠氏管螺纹
- 材质:黄铜
- 温度范围14 to 158 °F (-10 to +70 °C)
- 工作压力范围 -14 to 232 psi (-0.95 to 16 bar)

型号	G1螺纹	G2螺纹	SW1	SW2	i	L1	L2	Mat. No.	g/piece
SA1320-G3/8-G3/8	G3/8	G3/8	17	19	11	35	17	7521	56
SA1320-G1/2-G1/2	G1/2	G1/2	22	27	12	42	20	7523	120

螺纹转接头



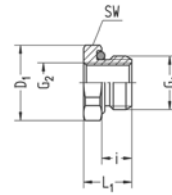
- 惠氏管螺纹, M3, M5螺纹
- 温度范围14 to 158 °F (-10 to +70 °C)
- 工作压力范围 -14 to 232 psi (-0.95 to 16 bar)
- 材质:黄铜或白铜¹⁾

型号	G1 螺纹	G2 螺纹	SW	i	L1	g/piece
70-G1/8-M5	G1/8	M5	14	6,5	10	7
70-G1/4-G1/8	G1/4	G1/8	17	10	14	10
70-G1/4-M5	G1/4	M5	17	10	14	16
70-G3/8-G1/8	G3/8	G1/8	19	10	15	21
70-G3/8-G1/4	G3/8	G1/4	19	10	15	14
70-G1/2-G1/4	G1/2	G1/4	24	12	18	36
70-G1/2-G3/8	G1/2	G3/8	24	12	18	25
70-G3/4-G3/8	G3/4	G3/8	32	14	21	73
70-G3/4-G1/2	G3/4	G1/2	32	14	21	53
70-G1-G1/4	G1	G1/4	41	16	24	187
70-G1-G1/2	G1	G1/2	41	16	24	138
70-G1-G3/4	G1	G3/4	41	16	24	98
70-M5-M3	M5	M3	8	4,5	7,5	2

¹⁾ When ordering please add "NI" to Part No.

螺纹转接头

- 惠氏管螺纹, M5螺纹
- NBR (丁腈橡胶) 或FPM (氟橡胶)¹⁾
- 温度范围 14 to 158 °F (-10 to +70 °C)
- 工作压力范围 -14 to 232 psi (-0.95 to 16 bar)
- 材质: 白铜

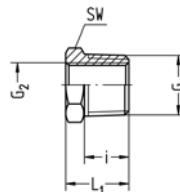


型号	G1 螺纹	G2 螺纹	SW	D1	i	L1	g/piece
70-G1/8-M5GNI	G1/8	M5	13	14,2	5,5	9,5	6
70-G1/4-G1/8GNI	G1/4	G1/8	17	18,5	7,5	12	8
70-G1/4-M5GNI	G1/4	M5	17	18,5	7,5	12	13
70-G3/8-G1/8GNI	G3/8	G1/8	20	21,8	7,5	13	19
70-G3/8-G1/4GNI	G3/8	G1/4	20	21,8	7,5	13	13
70-G1/2-G1/8GNI	G1/2	G1/8	24	26,2	9,5	15,5	31
70-G1/2-G1/4GNI	G1/2	G1/4	24	26,2	9,5	15,5	31
70-G1/2-G3/8GNI	G1/2	G3/8	24	26,2	9,5	15,5	20
70-G3/4-G1/4GNI	G3/4	G1/4	32	34,9	10,5	21	101
70-G3/4-G3/8GNI	G3/4	G3/8	32	34,9	10,5	21	80
70-G3/4-G1/2GNI	G3/4	G1/2	32	34,9	10,5	21	59
70-G1-G1/2GNI	G1	G1/2	41	47,4	12,5	25	150
70-G1-G3/4GNI	G1	G3/4	41	47,4	12,5	25	115

¹⁾ When ordering please add "VT" before the Part No.

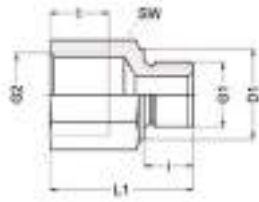
螺纹转接头

- 惠氏管锥螺纹
- 温度范围 14 to 158 °F (-10 to +70 °C)
- 工作压力范围 -14 to 232 psi (-0.95 to 16 bar)
- 材质: 黄铜



型号	G1 螺纹	G2 螺纹	SW	i	L1	g/piece
73-R1/4-G1/8	R1/4	G1/8	14	10	14	8
73-R3/8-G1/8	R3/8	G1/8	17	10	14,5	18
73-R3/8-G1/4	R3/8	G1/4	17	10	14,5	11
73-R1/2-G1/8	R1/2	G1/8	22	13	18,5	43
73-R1/2-G1/4	R1/2	G1/4	22	13	18,5	34
73-R1/2-G3/8	R1/2	G3/8	22	13	18,5	22
73-R3/4-G1/4	R3/4	G1/4	30	14	21	83
73-R3/4-G3/8	R3/4	G3/8	30	14	21	69
73-R3/4-G1/2	R3/4	G1/2	30	14	21	49
73-R1-G3/8	R1	G3/8	36	17	25	148
73-R1-G1/2	R1	G1/2	36	17	25	124
73-R1-G3/4	R1	G3/4	36	17	25	82
73-R5/4-G1/2	R1 1/4	G1/2	46	17,5	25,5	246
73-R5/4-G3/4	R1 1/4	G3/4	46	17,5	25,5	201
73-R5/4-G1	R1 1/4	G1	46	17,5	25,5	141

螺纹转接头

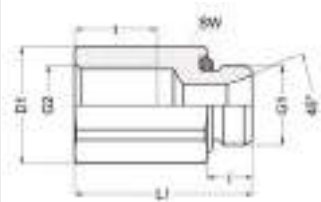


- 惠氏管螺纹, M3, M5螺纹
- 温度范围 14 to 158 °F (-10 to +70 °C)
- 工作压力范围 -14 to 232 psi (-0.95 to 16 bar)
- 材质: 黄铜或白铜¹⁾

型号	G1 螺纹	G2 螺纹	SW	i	L1	t	D1	NW	g/piece
66-G1/8-G1/8	G1/8	G1/8	14	8	23	10	-	5	17
67-G1/8-G1/4	G1/8	G1/4	17	8	26	12	14	5	23
66-G1/4-G1/8	G1/4	G1/8	17	10	28	10	-	7	35
66-G1/4-G1/4	G1/4	G1/4	17	10	28	12	-	7	27
67-G1/4-G3/8	G1/4	G3/8	19	10	29	12	18	7	27
66-G3/8-G1/4	G3/8	G1/4	19	10	29	12	-	10	41
66-G3/8-G3/8	G3/8	G3/8	19	10	29	12	-	10	31
67-G3/8-G1/2	G3/8	G1/2	24	10	32	14	22	10	47
66-G1/2-G3/8	G1/2	G3/8	24	12	34	12	-	12	78
66-G1/2-G1/2	G1/2	G1/2	24	12	34	14	-	12	58
66-G3/4-G1/2	G3/4	G1/2	32	14	40	14	-	16	177
66-G3/4-G3/4	G3/4	G3/4	32	14	40	16	-	16	143
66-M3-M3	M3	M3	5	3,3	8,8	3	-	1,5	1
66-M5-M5	M5	M5	8	4,5	12,5	4,5	-	2,5	3

¹⁾ When ordering please add "NI" to Part No.

螺纹转接头

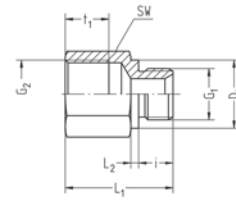


- 惠氏管螺纹, M5螺纹
- NBR (丁腈橡胶) 或 FPM (氟橡胶) 1)¹⁾
- 温度范围 14 to 158 °F (-10 to +70 °C)
- 工作压力范围 -14 to 232 psi (-0.95 to 16 bar)
- 材质: 白铜

型号	G1 螺纹	G2 螺纹	SW	i	L1	t	D1	NW	g/piece
66-G1/8-G1/8GNI	G1/8	G1/8	13	5,5	21,5	10	14,2	5	14
66-G1/4-G1/4GNI	G1/4	G1/4	17	7,5	27	12	18,5	7,5	29
66-G3/8-G3/8GNI	G3/8	G3/8	20	7,5	27,5	12	21,8	10	37
66-G1/2-G1/2GNI	G1/2	G1/2	24	9,5	32,5	14	26,2	12,5	60
66-M5-M5GNI	M5	M5	8	4	12,5	4,5	-	2,2	3
67-G1/8-G1/4GNI	G1/8	G1/4	17	5,5	21,5	10	-	5	22

螺纹转接头

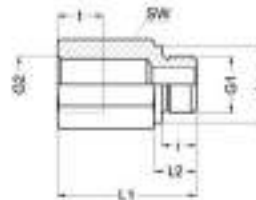
- 依照大众标准
- 惠氏外管螺纹
- 公制内螺纹
- 黄铜材质
- 温度范围 14 to 158 °F (-10 to +70 °C)
- 工作压力范围 -14 to 232 psi (-0.95 to 16 bar)



型号	G1螺纹	G2螺纹	SW	i	L1	L2	t1	D1	NW	Mat. No.	g/piece
SA826-G3/8-M22	G3/8	M22x1,5	24	11	34,5	2,5	14	22	10		45

螺纹转接头

- 根据大众标准
- 惠氏管螺纹
- 材质: 黄铜
- 温度范围 14 to 158 °F (-10 to +70 °C)
- 工作压力范围 -14 to 232 psi (-0.95 to 16 bar)



型号	G1螺纹	G2螺纹	SW	i	L1	L2	t	D1	Mat. No.	g/piece
SA1313-G3/8-G3/8	G3/8	G3/8	22	10	40	12	12	22	7531	75
SA1313-G1/2-G1/2	G1/2	G1/2	26	12	50	14	14	26	7532	123


螺纹转接头

- 根据大众39D1406标准
- 惠氏管螺纹, 公制螺纹
- 材质: 黄铜
- 温度范围 14 to 158 °F (-10 to +70 °C)
- 工作压力范围 -14 to 232 psi (-0.95 to 16 bar)



型号	G1螺纹	G2螺纹	SW	i	L1	L2	D1	Mat. No.	g/piece
SA1305-G1/8-M5	G1/8	M5	14	8	15	10	14	7365	13
SA1305-G1/4-G1/8	G1/4	G1/8	18	10	18	12	18	7366	20
SA1305-G3/8-G1/4	G3/8	G1/4	22	12	20	14,5	22	7367	31
SA1305-G1/2-G1/4	G1/2	G1/4	27	14	23	17	26	7618	64
SA1305-G1/2-G3/8	G1/2	G3/8	27	14	23	17	26	7368	50
SA1305-G3/4-G1/2	G3/4	G1/2	36	16	25	19	32	7369	88
SA1305-G1-G1/2	G1	G1/2	41	18	27	21	39	7619	165
SA1305-G1-G3/4	G1	G3/4	41	18	27	21	39	7370	124

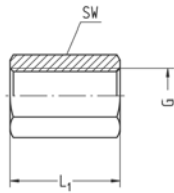
丝套



- 根据大众标准
- 惠氏管螺纹
- 材质: 黄铜
- 温度范围 14 to 158 °F (-10 to +70 °C)
- 工作压力范围 -14 to 232 psi (-0.95 to 16 bar)

型号	G (螺纹)	SW	L1	Mat. No.	g/piece
SA1307-G1/8	G1/8	14	22	7305	21
SA1307-G1	G1	41	40,5	7608	251

丝套



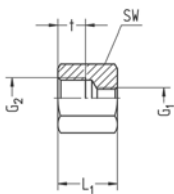
- 惠氏管螺纹, M3, M5螺纹
- 温度范围 14 to 158 °F (-10 to +70 °C)
- 工作压力范围 -14 to 232 psi (-0.95 to 16 bar)
- 材质: 黄铜或白铜或铝发黑¹⁾

型号	G (螺纹)	SW	L1	g/piece
59-G1/8	G1/8	14	18	15
59-G1/4	G1/4	17	26	28
59-G3/8	G3/8	22	26	47
59-G1/2	G1/2	27	30	79
59-G3/4	G3/4	32	28	106
59-G1	G1	41	33	203
60-M3	M3	5	6	1
60-M5	M5	8	9	3

¹⁾ When ordering please add "NI" to Part No.

²⁾ When ordering please add "AL" to Part No.

丝套



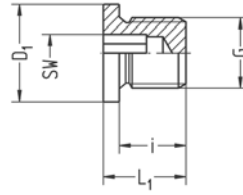
- 惠氏管螺纹, 公制螺纹
- 温度范围 14 to 158 °F (-10 to +70 °C)
- 工作压力范围 -14 to 232 psi (-0.95 to 16 bar)
- 黄铜或白铜材质¹⁾

型号	G1 螺纹	G2 螺纹	SW	L1	t	g/piece
56-M5-M10	M5	M10x1	14	14	6,5	14
57-M5-G1/8	M5	G1/8	14	14	6,5	14

¹⁾ When ordering please add "NI" to Part No.

丝堵

- 内六角
- 惠氏管螺纹
- 温度范围 14 to 158 °F (-10 to +70 °C)
- 工作压力范围 -14 to 232 psi (-0.95 to 16 bar)
- 黄铜或白铜材质¹⁾

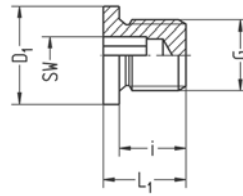


型号	G (螺纹)	SW	i	L1	D1	g/piece
23-G1/8	G1/8	5	8	11	14	7
23-G1/4	G1/4	6	12	15	18	15
23-G3/8	G3/8	8	12	15	22	23
23-G1/2	G1/2	10	14	18	25	41
23-G3/4	G3/4	12	16	20	32	83
23-G1	G1	17	16	21	39	131
23-G5/4	G1 1/4	22	16	21	49	207
23-G3/2	G1 1/2	24	16	21	55	274

¹⁾ When ordering please add "NI" to Part No.

丝堵

- 内六角
- 惠氏管螺纹
- 温度范围 14 to 158 °F (-10 to +70 °C)
- 工作压力范围 -14 to 232 psi (-0.95 to 16 bar)
- 材质: 镀锌钢

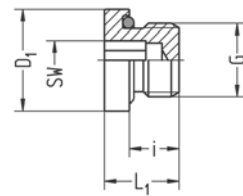


型号	G (螺纹)	SW	i	L1	D1	g/piece
23-G1/8ST	G1/8	5	8	11	14	7
23-G1/4ST	G1/4	6	12	15	18	15

30

丝堵

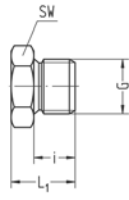
- 内六角
- 惠氏管螺纹, M5, M7螺纹
- NBR (丁腈橡胶) 或 FPM (氟橡胶)¹⁾
- 温度范围 -4 to 176 °F (-20 to +80 °C)
- 工作压力范围 -14 to 232 psi (-0.95 to 16 bar)
- 材质: 白铜



型号	G (螺纹)	SW	i	L1	D1	g/piece
24-M5GNI	M5	2,5	4,5	7	7,9	1
24-M7GNI	M7	4	5	8	9,9	2
23-G1/8GNI	G1/8	5	5,5	9	13,9	6
23-G1/4GNI	G1/4	6	7,5	12	17,9	13
23-G3/8GNI	G3/8	8	7,5	12	21,9	20
23-G1/2GNI	G1/2	10	9,5	14	24,9	32
23-G3/4GNI	G3/4	12	10,5	16,5	31,9	70
23-G1GNI	G1	17	12,5	19	39,8	117

¹⁾ When ordering please add "VT" before the Part No.

丝堵

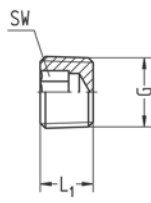


- 惠氏管螺纹, M3, M5螺纹
- 温度范围 14 to 158 °F (-10 to +70 °C)
- 工作压力范围 -14 to 232 psi (-0.95 to 16 bar)
- 材质: 黄铜或白铜¹⁾

型号	G (螺纹)	SW	i	L1	g/piece
20-G1/8	G1/8	12	6	10	6
20-G1/4	G1/4	17	8	13	18
20-G3/8	G3/8	19	8	14	22
20-G1/2	G1/2	24	10	16	40
21-M3	M3	5	3,3	5,3	1
21-M5	M5	8	4,5	7,5	2

¹⁾ When ordering please add "NI" to Part No.

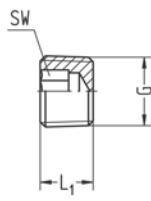
丝堵



- 内六角
- 惠氏管锥螺纹
- 温度范围 14 to 158 °F (-10 to +70 °C)
- 工作压力范围 -14 to 232 psi (-0.95 to 16 bar)
- 材质: 黄铜

型号	G (螺纹)	SW	L1	g/piece
18-R1/8	R1/8	5	5	2
18-R1/4	R1/4	7	7,5	5

丝堵



- 内六角
- 惠氏管螺纹
- 温度范围 14 to 158 °F (-10 to +70 °C)
- 工作压力范围 -14 to 232 psi (-0.95 to 16 bar)
- 材质: 黄铜或白铜¹⁾

型号	G (螺纹)	SW	L1	g/piece
19-G1/8	G1/8	5	6	2
19-G1/4	G1/4	6	9	5
19-G3/8	G3/8	8	10	13
19-G1/2	G1/2	10	12	24
19-G3/4	G3/4	12	14	47

¹⁾ When ordering please add "NI" to Part No.

L型三通

- 惠氏管螺纹
- 温度范围 14 to 158 °F (-10 to +70 °C)
- 工作压力范围 -14 to 232 psi (-0.95 to 16 bar)
- 材质: 黄铜



型号	G1 螺纹	G2 螺纹	SW	i1	i2	L1	L2	NW	g/piece
410-G1/8-G1/8	G1/8	G1/8	11	8	8	22	16,5	5,5	16
410-G1/4-G1/4	G1/4	G1/4	14	10	10	29	22	6,5	40
410-G1/4-M10	G1/4	M10x1	14	10	8	29	22	6	35
410-G3/8-G3/8	G3/8	G3/8	17	10	10	31	22,5	8,5	66
410-G1/2-G1/2	G1/2	G1/2	21	12	12	40	29,5	12	117
410-G1/2-G3/8	G1/2	G3/8	21	12	10	40	29,5	10	104
410-G3/4-G3/4	G3/4	G3/4	27	14	14	51	37,5	15,5	243
410-G3/4-G1/2	G3/4	G1/2	27	14	12	51	37,5	13	226
410-G1-G1	G1	G1	34	14	14	60	43	23	357

L型三通

- 惠氏管螺纹
- 温度范围 14 to 158 °F (-10 to +70 °C)
- 工作压力范围 -14 to 232 psi (-0.95 to 16 bar)
- 材质: 黄铜



型号	G1 螺纹	G2 螺纹	SW	L1	L2	L3	L4	t1	t2	NW	g/piece
412-G1/2-G1/2	G1/2	G1/2	24	40,9	28,5	42	29,5	12	12	12	136
412-G1-G1	G1	G1	38	55,4	36,5	59	40	14	14	23	357

30

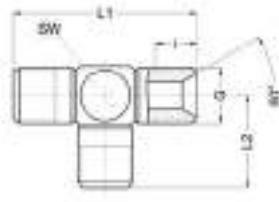
L型三通

- 惠氏管螺纹
- 温度范围 14 to 158 °F (-10 to +70 °C)
- 工作压力范围 -14 to 232 psi (-0.95 to 16 bar)
- 材质: 黄铜



型号	G1 螺纹	G2 螺纹	SW	i	L1	L2	L3	L4	t	NW	g/piece
414-G1/2-G1/2	G1/2	G1/2	21	12	40	29,5	38	27,5	12	12	113
414-G1-G1	G1	G1	34	14	55	38	58,5	42	14	23	337

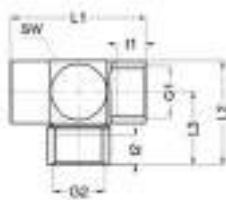
T型三通



- 惠氏管螺纹
- 温度范围 14 to 158 °F (-10 to +70 °C)
- 工作压力范围 -14 to 232 psi (-0.95 to 16 bar)
- 材质: 黄铜

型号	G (螺纹)	SW	i	L1	L2	NW	g/piece
400-G1/4	G1/4	14	10	44	22	6,5	51
400-G3/8	G3/8	17	10	46	22,5	8,5	82
400-G1/2	G1/2	21	12	59	29,5	12	148

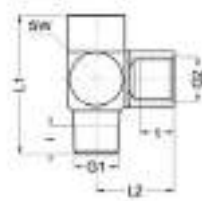
T型三通



- 惠氏管螺纹
- 温度范围 14 to 158 °F (-10 to +70 °C)
- 工作压力范围 -14 to 232 psi (-0.95 to 16 bar)
- 材质: 黄铜

型号	G1 螺纹	G2 螺纹	SW	L1	L2	t1	t2	NW	g/piece
402-G1/8-G1/8	G1/8	G1/8	14	33	25	7	7	5,5	38
402-G1/4-G1/4	G1/4	G1/4	17	38	31,5	10	10	6,5	63
402-G3/8-G3/8	G3/8	G3/8	22	51	37	10	10	8,5	121
402-G1/2-G1/2	G1/2	G1/2	25	54	42	12	12	12	153
402-G1-G1	G1	G1	38	73	59	14	14	23	412
402-G1-G1/2	G1	G1/2	38	73	54	14	12	19	370

T型三通

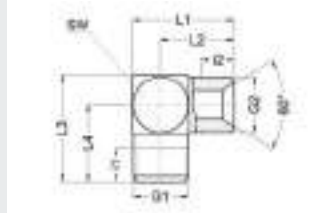


- 惠氏管螺纹
- 温度范围 14 to 158 °F (-10 to +70 °C)
- 工作压力范围 -14 to 232 psi (-0.95 to 16 bar)
- 材质: 黄铜

型号	G1 螺纹	G2 螺纹	SW	i	L1	L2	t	NW	g/piece
407-R1/4-G1/4	R1/4	G1/4	17	10	41	23	10	6,5	63

L型两通

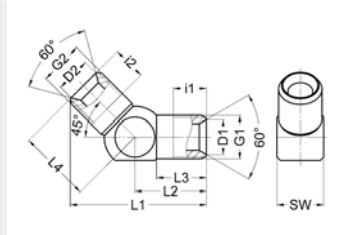
- 根据大众39D1405标准
- 惠氏管螺纹, 公制螺纹
- 根据大众标准的螺纹端
- 根据 39V16631标准的合管螺母
- 黄铜材质
- 温度范围 14 to 158 °F (-10 to +70 °C)
- 工作压力范围 -14 to 232 psi (-0.95 to 16 bar)



型号	G1螺纹	G2螺纹	SW	i1	i2	L1	L2	NW	g/piece
SA1452-G1/4-G1/4	G1/4	G1/4	15	10	10	30	22	8	41
SA1452-G1/4-M10	G1/4	M10x1	15	10	8	30	22	6,7	39
SA1452-G3/8-G3/8	G3/8	G3/8	17	10	10	32	23	8,5	66
SA1452-G3/8-G1/4	G3/8	G1/4	17	10	10	32	30	8	59
SA1452-G1/2-G1/2	G1/2	G1/2	21	12	12	40	29,5	12	117
SA1452-G1/2-G3/8	G1/2	G3/8	21	12	10	40	29,5	8,5	104
SA1452-G3/4-G3/4	G3/4	G3/4	27	14	14	51	37,5	15,5	243
SA1452-G3/4-G1/2	G3/4	G1/2	27	14	12	51	37,5	12	224
SA1452-G1-G1	G1	G1	34	14	14	58,5	42	23	357

45° 两通接头

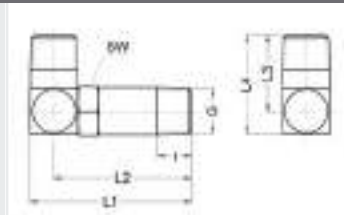
- 根据大众39D1404标准
- 惠氏管螺纹, 公制螺纹
- 根据大众标准的螺纹端
- 根据 39V16631标准的合管螺母
- 黄铜材质
- 温度范围 14 to 158 °F (-10 to +70 °C)
- 工作压力范围 -14 to 232 psi (-0.95 to 16 bar)



型号	G1螺纹	G2螺纹	SW	L1	L2	L3	i1	i2	D1	D2	NW	Mat. No.	g/piece
SA1259-G1/4-G1/4	G1/4	G1/4	14	39	20,5	14	10	10	10,5	10,5	8	7572	36
SA1259-G1/4-M10	G1/4	M10x1	14	39,7	21,5	15	10	10	10,5	8	6,2	7546	33
SA1259-G3/8-G1/4	G3/8	G1/4	17	43	23	14	10	10	13	10,5	8	7547	60
SA1259-G3/8-G3/8	G3/8	G3/8	17	44,3	23	14	10	10	13	13	10	7573	67
SA1259-G1/2-G3/8	G1/2	G3/8	21	54,8	29	19	19	16	17,3	13	10	7548	104
SA1259-G1/2-G1/2	G1/2	G1/2	21	56,1	29	19	12	12	16,5	16,5	13	7574	117
SA1259-G3/4-G1/2	G3/4	G1/2	27	64,6	34	24	14	12	22	17,3	13		180
SA1259-G3/4-G3/4	G3/4	G3/4	27	66,6	34	24	12	12	22	22	15,5	7575	198

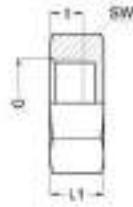
L型两通

- 根据大众标准
- 惠氏管锥螺纹
- 材质: 黄铜
- 温度范围 14 to 158 °F (-10 to +70 °C)
- 工作压力范围 -14 to 232 psi (-0.95 to 16 bar)



型号	G (螺纹)	SW	i	L1	L2	L3	L4	Mat. No.	g/piece
SA1316-R1/4-R1/4	R1/4	14	10	47	40	22	28,5	7530	55

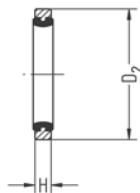
丝堵



- 根据大众的标准
- 惠氏管螺纹
- 材料: 黄铜
- 温度范围 14 to 158 °F (-10 to +70 °C)
- 工作压力范围 -14 to 232 psi (-0.95 to 16 bar)

型号	G (螺纹)	SW	L1	t	Mat. No.	g/piece
SA1309-G1/2	G1/2	27	12	7,5	7612	40
SA1309-G1	G1	41	15	9	7613	104

VS 密封环

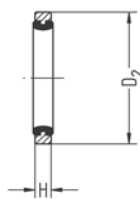


- 匹配惠氏管螺纹
- 弹性隔离垫圈
- 白铜弹性垫圈
- 大扭矩
- 不可拆卸
- 温度范围 -40 to 248 °F (-40 to +120 °C)
- 工作压力范围 -14 to 435 psi (-0.95 to 30 bar)

型号	螺纹	D2	H	g/piece
515-G1/8-M10	G1/8 and M10x1	14,7	2,2	1,02
515-G1/4	G1/4	17,7	2,2	1,23
515-G3/8	G3/8	21,8	2,2	1,56
515-G1/2	G1/2	26,3	2,2	2,04

Optionally also possible with FKM seal. Please complete "VT" before the article number.

VS 密封环

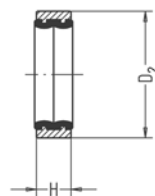


- 配套公制螺纹
- 弹性隔离垫圈
- 白铜弹性垫圈
- 大扭矩
- 不可拆卸
- 温度范围 -40 to 248 °F (-40 to +120 °C)
- 工作压力范围 -14 to 435 psi (-0.95 to 30 bar)

型号	螺纹	D2	H	g/piece
514-M12	M12x1,5	17,9	2,2	1,31
514-M14	M14x1,5	19,9	2,2	1,42

VS 密封圈

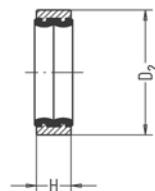
- 配套惠氏管螺纹 和 M10x1 螺纹
- 弹性隔离垫圈
- 白铜弹性垫圈
- 不可拆卸
- 温度范围 -40 to 248 °F (-40 to +120 °C)
- 工作压力范围 -14 to 435 psi (-0.95 to 30 bar)



型号	螺纹	D2	H	g/piece
515-G1/8-M10MS	G1/8 and M10x1	14,7	4,5	2,0
515-G1/4MS	G1/4	17,7	4,5	2,5
515-G3/8MS	G3/8	21,8	4,5	3,0
515-G1/2MS	G1/2	26,3	4,5	4,0

VS 密封圈

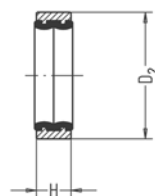
- 配套惠氏管螺纹 和 M10x1 螺纹
- 弹性隔离垫圈
- 铝阳极氧化弹性垫圈
- 不可拆卸
- 温度范围 -40 to 248 °F (-40 to +120 °C)
- 工作压力范围 -14 to 435 psi (-0.95 to 30 bar)



型号	螺纹	D2	H	g/piece
515-G1/8-M10AL	G1/8 and M10x1	14,7	4,5	1,0
515-G1/4AL	G1/4	17,7	4,5	1,5
515-G3/8AL	G3/8	21,8	4,5	2,0
515-G1/2AL	G1/2	26,3	4,5	2,0

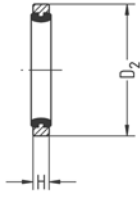
VS 密封圈

- 公制螺纹
- 弹性隔离垫圈
- 铝阳极氧化弹性垫圈
- 不可拆卸
- 温度范围 -40 to 248 °F (-40 to +120 °C)
- 工作压力范围 -14 to 435 psi (-0.95 to 30 bar)



型号	螺纹	D2	H	g/piece
514-M12AL	M12x1,5	17,9	4,5	1,31
514-M14AL	M14x1,5	19,9	4,5	1,42
514-M18AL	M18x1,5	23,9	4,5	1,67
514-M22AL	M22x1,5	27,9	4,5	1,91

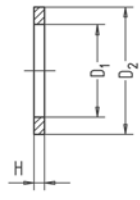
VS 密封圈



- 匹配惠氏管螺纹, 公制螺纹
- 根据 21 CFR 177.2600 标准FPM, FDA兼容的密封
- 根据AISI 316L (1.4404)标准的隔离垫圈
- 大扭矩可能性
- 不可拆卸
- 温度范围 -4 to 356 °F (-20 to +180 °C)
- 工作压力范围 -14 to 435 psi (-0.95 to 30 bar)

型号	螺纹	D2	H	g/piece
915-G1/8-M10	G1/8 and M10x1	14,7	2,2	1
915-G1/4	G1/4	17,7	2,2	1
915-G3/8	G3/8	21,8	2,2	1,56
915-G1/2	G1/2	26,3	2,2	2,04

密封圈

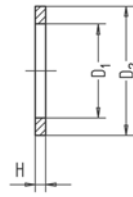


- 配套惠氏管螺纹和公制螺纹
- 铝合金材质
- 温度范围 -4 to 212 °F (-20 to +100 °C)
- 工作压力范围 -14 to 217 psi (-0,95 to 15 bar)

型号	螺纹	D1	D2	H	g/piece
14-M5AL	M5	5	7,6	1	0,06
14-M6AL	M6	6	9	1	0,07
14-M12AL	M12x1,5	12,2	16	1,5	0,29
14-M14AL	M14x1,5	14,1	18,2	1,5	0,39
14-M141AL	M14x1,5	14,1	18,2	2	0,49
14-M18AL	M18x1,5	18,2	22	1,5	0,42
14-M181AL	M18x1,5	18,2	22	2	0,50
14-M22AL	M22x1,5	22,2	27	1,5	0,64
14-M221AL	M22x1,5	22,2	27	2	0,88
15-G1/2AL	G1/2	21,2	26	1,5	0,60
15-G1/21AL	G1/2	21,2	26	2	0,86
15-G1/4AL	G1/4	13,2	18,2	1,5	0,45
15-G1/41AL	G1/4	13,2	18,2	2	0,58
15-G1/8-M10AL	G1/8 and M10x1	10,2	14	1,5	0,25
15-G1/8-M101AL	G1/8 and M10x1	10,2	14	2	0,31
15-G3/8AL	G3/8	17,1	22	1,5	0,56
15-G3/81AL	G3/8	17,1	22	2	0,71
15-G1AL	G1	33	39	2	2

密封圈

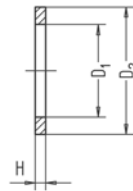
- 配套惠氏管螺纹和公制螺纹
- PVC材质
- 温度范围 14 to 158 °F (-10 to +70 °C)
- 工作压力范围 -14 to 217 psi (-0.95 to 15 bar)



型号	螺纹	D1	D2	H	g/piece
14-M3PVC	M3	3	5	0,8	0,01
14-M5PVC	M5	5	7,6	1	0,03
14-M12PVC	M12x1,5	12	16	1,5	0,07
14-M14PVC	M14x1,5	14,1	18,2	1,5	0,22
14-M18PVC	M18x1,5	18	22	1,5	0,1
14-M22PVC	M22x1,5	22,2	27	1,5	0,38
15-G1/2PVC	G1/2	21,2	26	1,5	0,34
15-G1/21PVC	G1/ 2	21,2	26	2	0,50
15-G1/4PVC	G1/ 4	13,2	18,2	1,5	0,24
15-G1/41PVC	G1/ 4	13,2	18,2	2	0,35
15-G1/8-M10PVC	G1/8 and M10x1	10,2	14	1,5	0,14
15-G1/8-M101PVC	G1/8 and M10x1	10,2	14	2	0,20
15-G3/8PVC	G3/ 8	17,1	22	1,5	0,31
15-G3/81PVC	G3/ 8	17,1	22	2	0,41
15-G1PVC	G1	33,4	39	2	0,91
15-G3/4PVC	G3/ 4	26,6	33	2	0,82

密封圈

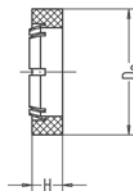
- 配套公制螺纹
- PA材质
- 温度范围 14 to 140 °F (-10 to +60 °C)
- 工作压力范围 0 to 217 psi (0 to 15 bar)



型号	螺纹	D1	D2	H	g/piece
14-M5PA	M5	5	7,6	1	0,06

密封圈

- 配套惠氏管螺纹
- 黑色尼龙 GF材质
- 不可拆卸
- 温度范围 14 to 158 °F (-10 to +70 °C)
- 工作压力范围 -14 to 217 psi (-0,95 to 15 bar)



型号	螺纹	D2	H	g/piece
534-G1/8-M10	G1/8 and M10x1	14,9	4,5	0,54
534-G1/4	G1/4	18,9	4,5	0,81
534-G3/8	G3/8	22,9	4,5	1,13
534-G1/2	G1/2	26,9	4,5	1,21

管夹



- 配套压缩空气管
- 可拆卸管夹
- AISI 304材质
- 适合套管类型 37, 40, 44, 47 and 74

型号	管子外径	夹头宽度	g/piece
10-09-11	9 - 11	7	2
10-11-13	11 - 13	7	3
10-13-15	13 - 15	7	4
10-14-17	14 - 17	8	5
10-18-20	18 - 20	8	5
10-20-23	20 - 23	8	8

管夹



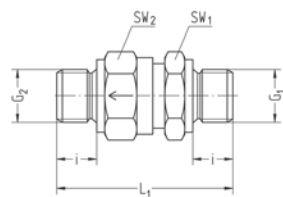
- 配套压缩空气管
- 可拆卸管接头
- AISI 304材质
- 适合套管类型 37, 40, 44, 47 and 74

型号	管子外径	夹头宽度	g/piece
11-08-12	8 - 12	9	10
11-10-16	10 - 16	9	11
11-12-20	12 - 20	12	17
11-16-25	16 - 25	12	18

止回阀、截止阀、消音器



单向阀



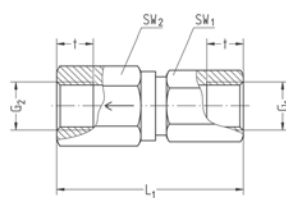
- 输入: 惠氏外管螺纹
- 输出: 惠氏外管螺纹
- NBR (丁腈橡胶)密封¹⁾
- 黄铜材质
- 类型: 锥阀, NBR (丁腈橡胶)¹⁾ 金属密封
- 允许介质: 压缩空气
- 温度范围 14 to 140 °F (-10 to +60 °C)
- 工作压力范围 -14 to 217 psi (-0.95 to 15 bar)

型号	G1螺纹	G2螺纹	公称流量NI/min	SW1	SW2	L1	i	NW	g/piece
147-G1/8-G1/8	G1/8	G1/8	230	14	14	31,5	6,5	4	35
147-G1/4-G1/4	G1/4	G1/4	750	17	17	37	9	6	58
147-G1/4-G1/41	G1/4	G1/4	1050	17	22	46	9	8	91
147-G3/8-G3/8	G3/8	G3/8	1650	22	27	52	9	10	156
147-G1/2-G1/2	G1/2	G1/2	2200	27	27	53	11	12	181
147-G1/2-G1/21	G1/2	G1/2	3900	27	32	58,5	11	16	233
147-G3/4-G3/4	G3/4	G3/4	6200	32	41	68,5	14	20	359

Nominal flow-rate measured at 87 psi (6 bar) and 14,5 psi (1 bar) pressure drop between inlet and outlet

¹⁾ FPM available at additional price

单向阀



- 输入: 惠氏内管螺纹
- 输出: 惠氏内管螺纹
- NBR (丁腈橡胶)密封¹⁾
- 黄铜材质
- 类型: 锥阀, NBR (丁腈橡胶)金属密封¹⁾
- 允许介质: 压缩空气
- 温度范围 14 to 140 °F (-10 to +60 °C)
- 工作压力范围 -14 to 217 psi (-0.95 to 15 bar)

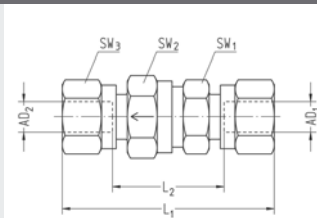
型号	G1螺纹	G2螺纹	公称流量 NI/min	SW1	SW2	L1	t	NW	g/piece
148-G1/8-G1/8	G1/8	G1/8	230	14	14	39	8	4	69
148-G1/4-G1/4	G1/4	G1/4	750	17	17	45,5	10	6	80
148-G1/4-G1/41	G1/4	G1/4	1050	17	17	51	10	8	164
148-G3/8-G3/8	G3/8	G3/8	1650	22	22	59,5	10	10	279
148-G1/2-G1/2	G1/2	G1/2	2200	27	27	66	14	12	284
148-G1/2-G1/21	G1/2	G1/2	3900	27	27	71	14	16	439
148-G3/4-G3/4	G3/4	G3/4	6200	32	32	77,5	16	20	624

Nominal flow-rate measured at 87 psi (6 bar) and 14,5 psi (1 bar) pressure drop between inlet and outlet

¹⁾ FPM available at additional price

单向阀

- 输入: 管螺纹接头
- 输出: 管螺纹接头
- NBR (丁腈橡胶)密封¹⁾
- 黄铜材质
- 类型: 锥阀, NBR (丁腈橡胶)金属密封¹⁾
- 允许介质: 压缩空气
- 温度范围 14 to 140 °F (-10 to +60 °C)
- 工作压力范围 -14 to 217 psi (-0.95 to 15 bar)



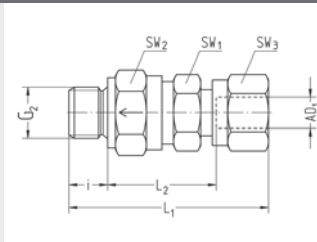
型号	AD1	AD2	公称流量 NI/min	SW1	SW2	SW3	L1	L2	NW	g/piece
146-06-06	6	6	230	14	14	14	54	24	4	63
146-08-08	8	8	750	17	17	17	55	25	6	87
146-10-10	10	10	1050	17	22	19	64	34	8	143
146-12-12	12	12	1650	22	27	22	73,5	43,5	10	225
146-15-15	15	15	2200	27	27	27	72	41	12	275
146-18-18	18	18	3900	27	32	32	77	44	14	
146-22-22	22	22	6200	32	41	63	86,5	53,5	18	

Nominal flow-rate measured at 87 psi (6 bar) and 14,5 psi (1 bar) pressure drop between inlet and outlet

¹⁾ FPM available at additional price

单向阀

- 输入: 管螺纹接头
- 输出: 惠氏外管螺纹
- NBR (丁腈橡胶)密封¹⁾
- 黄铜材质
- 类型: 锥阀, NBR (Perbunan)金属密封¹⁾
- 允许介质: 压缩空气
- 温度范围 14 to 140 °F (-10 to +60 °C)
- 工作压力范围 -14 to 217 psi (-0.95 to 15 bar)

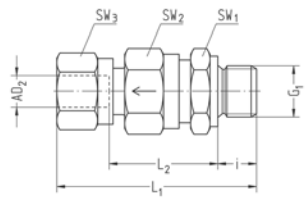


型号	AD1	G2螺纹	公称流量 NI/min	SW1	SW2	SW3	L1	L2	i	NW	g/piece
142-G1/8-06	6	G1/8	230	14	14	14	42,5	21	6,5	4	49
142-G1/4-08	8	G1/4	750	17	17	17	46	22	9	6	70
142-G1/4-10	10	G1/4	1050	17	22	19	55	31	9	8	118
142-G3/8-12	12	G3/8	1650	22	27	22	63	39	9	10	189
142-G1/2-15	15	G1/2	2200	27	27	27	63,5	37	11	12	227
142-G1/2-18	18	G1/2	3900	27	32	32	67,5	40	11	14	
142-G3/4-22	22	G3/4	6200	32	41	36	77,5	47	14	18	

Nominal flow-rate measured at 87 psi (6 bar) and 14,5 psi (1 bar) pressure drop between inlet and outlet

¹⁾ FPM available at additional price

单向阀



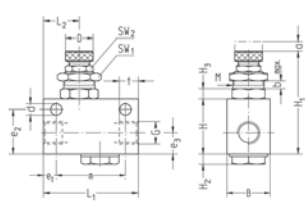
- 输入: 惠氏外管螺纹
- 输出: 管螺纹接头
- NBR (丁腈橡胶)密封¹⁾
- 黄铜材质
- 类型: 锥阀, NBR (丁腈橡胶)金属密封¹⁾
- 允许介质: 压缩空气
- 温度范围14 to 140 °F (-10 to +60 °C)
- 工作压力范围-14 to 217 psi (-0.95 to 15 bar)

型号	G1螺纹	AD2	公称流量 NI/min	SW1	SW2	SW3	L1	L2	i	NW	g/piece
144-G1/8-06	G1/8	6	230	14	14	14	43	21,5	6,5	4	49
144-G1/4-08	G1/4	8	750	17	17	17	46	22	9	6	75
144-G1/4-10	G1/4	10	1050	17	22	19	55	31	9	8	118
144-G3/8-12	G3/8	12	1650	22	27	22	62,5	38,5	9	10	192
144-G1/2-15	G1/2	15	2200	27	27	27	61,5	35	11	12	230
144-G1/2-18	G1/2	18	3900	27	32	32	68	40,5	11	14	
144-G3/4-22	G3/4	22	6200	32	41	36	77,5	47	14	18	

Nominal flow-rate measured at 87 psi (6 bar) and 14,5 psi (1 bar) pressure drop between inlet and outlet

¹⁾ FPM available at additional price

单向节流阀



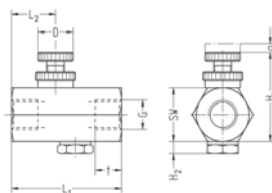
- 惠氏管螺纹
- NBR (丁腈橡胶)密封
- 材质: 铝发黑, 黄铜
- 类型: 锥型节流阀
- 允许介质: 压缩空气
- 温度范围14 to 140 °F (-10 to +60 °C)
- 工作压力范围 6 to 145 psi (0.4 to 10 bar)

型号	G (螺纹)	公称流量 NI / min 1 =>2	公称流量 NI / min 2 =>1	NW	g/piece
110-G1/8	G1/8	150	150	2,8	51
110-G1/4	G1/4	450	450	6	165
110-G3/8	G3/8	480	480	6	173

型号	SW1	SW2	L1	L2	t	B	H	H1	H2	H3	m	e1	e2	e3	D	d	a	b	Thread M
110-M12	14	9	32	13,5	7	16	22	47	3	4	24	4	18	8,5	10,5	4,3	5	5	M12x1
110-M18	22	14	55	20,5	11	25	32	59	6	6	40	7,5	26	12,5	16	6,5	6	6	M18x1
110-M181	22	14	55	20,5	11	25	32	59	6	6	40	7,5	26	12,5	16	6,5	6	6	M18x1

单向节流阀

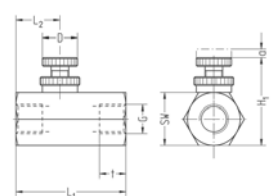
- 惠氏管螺纹, M5 螺纹
- NBR (丁腈橡胶) 密封
- 材质: 铝发黑, 黄铜
- 类型: 锥型节流阀
- 允许介质: 压缩空气
- 温度范围 14 to 140 °F (-10 to +60 °C)
- 工作压力范围 6 to 145 psi (0.4 to 10 bar)



型号	G (螺纹)	公称流量 NI / min 1 => 2	公称流量 NI / min 2 => 1	NW	SW	L1	L2	t	H1	H2	D	a	g/piece
116-M5	M5	50	50	2	12	23	9	4,5	21,5	3,5	8	2,5	12
116-G1/8	G1/8	250	250	4	17	35	13,5	8	29	3	12	3,5	32
116-G1/4	G1/4	380	380	5	24	50	20	12	40	5,5	16	5,5	87
116-G3/8	G3/8	400	400	5	24	50	20	12	40	5,5	16	5,5	81
116-G1/2	G1/2	1000	1000	8	32	65	25,5	14	50	6	20	7,5	191

节流阀

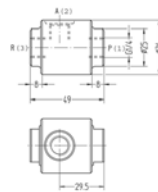
- 惠氏管螺纹, M5 螺纹
- NBR (丁腈橡胶) 密封
- 材质: 铝发黑, 黄铜
- 类型: 锥型节流阀
- 允许介质: 压缩空气
- 温度范围 14 to 140 °F (-10 to +60 °C)
- 工作压力范围 6 to 145 psi (0.4 to 10 bar)



型号	G (螺纹)	公称流量 NI/min	NW	SW	L1	L2	t	H1	D	a	g/piece
117-M5	M5	50	2	12	23	9	4,5	21,5	8	2,5	11
117-G1/8	G1/8	250	4	17	35	13,5	8	29	12	3,5	30
117-G1/4	G1/4	380	5	24	50	20	12	40	16	5,5	80
117-G3/8	G3/8	400	5	24	50	20	12	40	16	5,5	74
117-G1/2	G1/2	1000	8	32	65	25,5	14	50	20	7,5	180

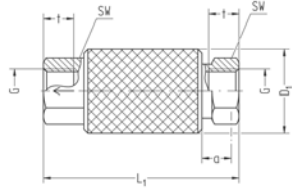
快速排气阀

- 惠氏管螺纹
- NBR (丁腈橡胶) 密封
- 铝发黑材质
- 类型: 锥阀
- 允许介质: 压缩空气
- 温度范围 14 to 140 °F (-10 to +60 °C)
- 工作压力范围 7 to 145 psi (0.5 to 10 bar)



型号	G (螺纹)	公称流量 NI / min 1 => 2	公称流量 NI / min 2 => 3	NW	g/piece
162-G1/4	G1/4	550	1400	6	81

两位三通手动阀

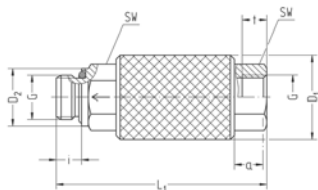


- 滑套
- 惠氏管螺纹, M5 螺纹
- NBR (丁腈橡胶)密封
- 黄铜, 铝发黑材质
- 类型: 闸阀
- 允许介质: 压缩空气
- 温度范围 14 to 140 °F (-10 to +60 °C)
- 工作压力范围 -14 to 145 psi (-0.95 to 10 bar)

型号	G (螺纹)	公称流量 NI/min	SW	t	L1	a	D1	NW	g/piece
140-G1/8	G1/8	380	14	8	54	9	22	4	58
140-G1/4	G1/4	1000	17	9	59,5	10	25	6,5	79
140-G3/8	G3/8	1300	22	9	66,5	11	32	8,5	145
140-G1/2	G1/2	1900	27	12	83	14	38	12	258
140-G3/4	G3/4	4100	32	14	103	18	46	18	450
140-G1	G1	6200	41	16	120	20	52	22	740
140-M5	M5	130	9	5	41	7	15	3,3	22

Nominal flow-rate measured at 87 psi (6 bar) and 14,5 psi (1 bar) pressure drop between inlet and exhaust

两位三通手动阀

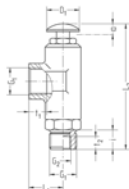


- 滑套
- 惠氏管螺纹
- 封闭式O形环
- NBR (丁腈橡胶)密封
- 黄铜, 铝发黑材质
- 类型: 闸阀
- 允许介质: 压缩空气
- 温度范围 14 to 140 °F (-10 to +60 °C)
- 工作压力范围 -14 to 232 psi (-0.95 to 16 bar)

型号	G (螺纹)	公称流量 NI/min	SW	L1	i	t	a	D1	D2	NW	g/piece
141-G1/8	G1/8	380	14	60	5,5	10	9	22	14	4	70
141-G1/4	G1/4	1000	17	68	7,5	12	10	25	18,5	6,5	90
141-G3/8	G3/8	1300	22	75	7,5	12	11	32	22	8,5	170
141-G1/2	G1/2	1900	27	90,5	9,5	12	14	38	25	12	300
141-G3/4	G3/4	4100	32	116,5	10,5	14	18	46	32	18	560
141-G1	G1	6200	41	135	12,5	16	20	52	39,8	22	740

Nominal flow-rate measured at 87 psi (6 bar) and 14,5 psi (1 bar) pressure drop between inlet and exhaust

两位两通手动阀



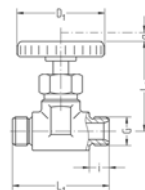
- 带按钮
- 惠氏管螺纹
- NBR (丁腈橡胶)密封
- 黄铜材质
- 类型: 锥阀, NBR (Perbunan) 金属密封
- 允许介质: 压缩空气
- 公称流量: 750 NI/min.
- 工作力 6 bar: 50 N
- 温度范围 14 to 140 °F (-10 to +60 °C)
- 工作压力范围 0 to 217 psi (0 to 15 bar)

型号	G1 螺纹	G2 螺纹	i	t1	t2	L1	L2	a	D1	NW	g/piece
310-G3/8-G1/8	G3/8	G1/8	12	11	8	21	76,5	3,5	20	6	178

Nominal flow-rate measured at 87 psi (6 bar) and 14,5 psi (1 bar) pressure drop between inlet and exhaust

截止阀

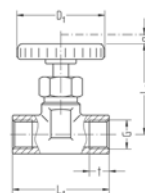
- 惠氏外管螺纹
- NBR (丁腈橡胶)密封
- 黄铜材质
- 手轮材质见表
- 类型: 锥阀, 金属密封
- 允许介质: 压缩空气
- 温度范围 14 to 140 °F (-10 to +60 °C)
- 工作压力范围 -14 to 217 psi (-0.95 to 15 bar)



型号	G (螺纹)	i	L1	L2	a	D1	NW	手轮材质	g/piece
250-G1/8	G1/8	8	36	33	3	23	4	brass	59
250-G1/4	G1/4	9	44	40	4,5	38	5	plastic	100
250-G3/8	G3/8	10	52	48	5	50	7	plastic	162
250-G1/2	G1/2	12	58	51	8	50	8	plastic	300

截止阀

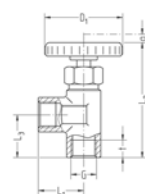
- 惠氏管内螺纹
- NBR (丁腈橡胶)密封
- 黄铜材质
- 手轮材质见表
- 类型: 锥阀, 金属密封
- 允许介质: 压缩空气
- 温度范围 14 to 140 °F (-10 to +60 °C)
- 工作压力范围 -14 to 217 psi (-0.95 to 15 bar)



型号	G (螺纹)	t	L1	L2	a	D1	NW	手轮材质	g/piece
250-G1/81	G1/8	8,5	36	33	3	23	4	brass	63
250-G1/41	G1/4	11	44	40	4,5	38	5	plastic	100
250-G3/81	G3/8	12	52	48	5	50	7	plastic	168
250-G1/21	G1/2	13	58	51	8	50	8	plastic	280

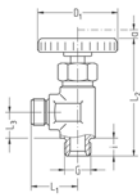
L型截止阀

- 惠氏内管螺纹
- NBR (丁腈橡胶)密封
- 黄铜材质
- 手轮材质见表
- 类型: 锥阀, 金属密封
- 允许介质: 压缩空气
- 温度范围 14 to 140 °F (-10 to +60 °C)
- 工作压力范围 -14 to 217 psi (-0.95 to 15 bar)



型号	G (螺纹)	L1	L2	L3	a	D1	NW	手轮材质	g/piece
260-G1/8	G1/8	18	48	10	4,5	23	4	brass	59
260-G1/4	G1/4	23	59	13	6	38	5	plastic	99

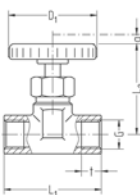
L型截止阀



- 惠氏外管螺纹
- NBR (丁腈橡胶)密封
- 黄铜材质
- 手轮材质见表
- 类型: 锥阀, 金属密封
- 允许介质: 压缩空气
- 温度范围 14 to 140 °F (-10 to +60 °C)
- 工作压力范围 -14 to 217 psi (-0.95 to 15 bar)

型号	G (螺纹)	L1	L2	L3	a	D1	NW	手轮材质	g/piece
260-G1/81	G1/8	18	48	18	4,5	23	4	brass	62
260-G1/41	G1/4	23	59	22	6	38	5	plastic	101
260-G3/81	G3/8	27	68,5	26	7	50	7	plastic	170
260-G1/21	G1/2	30	80	29	7	50	8	plastic	287

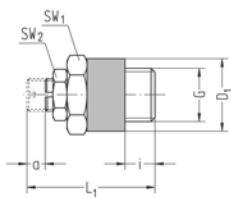
微量调节截止阀



- 惠氏内管螺纹
- NBR (丁腈橡胶)密封
- 黄铜材质
- 手轮塑料材质
- 类型: 锥阀, 金属密封
- 允许介质: 压缩空气
- 温度范围 14 to 140 °F (-10 to +60 °C)
- 工作压力范围 -14 to 217 psi (-0.95 to 15 bar)

型号	G (螺纹)	t	L1	L2	a	D1	NW	g/piece
252-G1/4	G1/4	9	39	41	8	38	5	92
252-G3/8	G3/8	9	44	48	8	50	6	151
252-G1/2	G1/2	11	53	56	10	50	6	266

排气消音器

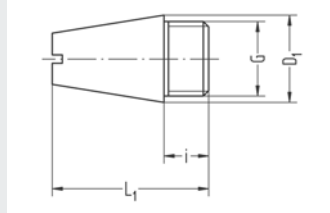


- 惠氏管螺纹, M5螺纹
- 材料见表
- 类型: 锥型节流阀
- 温度范围 -4 to 176 °F (-20 to +80 °C)
- 工作压力范围 0 to 217 psi (0 to 15 bar)
- 包装单位十件

型号	G (螺纹)	公称流量 NI/min	SW1	SW2	L1	i	a	D1	NW	Material	g/piece
112-G1/8	G1/8	410	14	9	24	5	4	14	4	Brass / Sintered bronze	15
112-G1/4	G1/4	1100	17	11	32	7,5	6	18	6	Brass / Sintered bronze	30
112-G3/8	G3/8	1900	22	14	37,5	7,5	8	22	8,5	Brass / Sintered bronze	57
112-G1/2	G1/2	3300	27	17	45	9,5	10	27	11,5	Brass / Sintered bronze	98
112-M5	M5	100	8	-	21	3,5	1	9	1,5	Brass nickel-plated / Sinter-Niro	4


消音器

- 惠氏管螺纹, M5螺纹
- 烧结青铜材质
- 温度范围 -4 to 176 °F (-20 to +80 °C)
- 工作压力范围 0 to 145 psi (0 to 10 bar)
- 包装单位十件



型号	G (螺纹)	公称流量 NI/min	i	L1	D1	g/piece
165-G1/8	G1/8	500	5,5	21	11	7
165-G1/4	G1/4	1050	8,5	27	14	15
165-G3/8	G3/8	2000	11	36	18	30
165-G1/2	G1/2	4200	11	44	24	66
165-G3/4	2) G3/4	6000	12	65	29	124
165-G1	2) G1	8200	15	75	35	216
165-M5	M5	300	4	21	8,6	5

塑料管



不同系列的管路

标准压缩空气管以及特殊应用的管路
适用于不同应用领域的不同管材

颜色用途

- 不同的颜色表示不同的用途

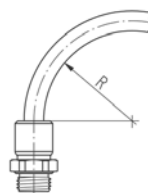
包装连接器和管道解决方案

- 由于有限的误差和无泄漏的高要求，EISELE连接器及其匹配管的安全组合得到了非常广泛的应用。

根据客户需求，我们还可提供其他颜色，尺寸和材料的管材解决方案。

PE 塑料管

- PE材质
- 颜色黑色(红色, 蓝色, 绿色, 黄色, 无色透明, 棕色, 橙色和灰色)
- 外部校准;使用Eisele快插接头
- 温度范围14 to 104°F (-10 to +40 °C)
- 不含可塑剂和卤素

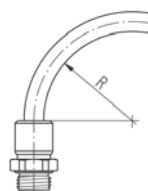


型号	管子直径	73°F (23°C)最大允许工作压力 (参考值)	最小弯曲半径	g/m
99004-04-02	4 / 2	290 psi (20 bar)	20	9
99004-4,3-03	4,3 / 3	188 psi (13 bar)	20	7
99004-05-03	5 / 3	217 psi (15 bar)	25	12
99004-06-04	6 / 4	188 psi (13 bar)	30	15
99004-08-06	8 / 6	116 psi (8 bar)	40	20
99004-10-08	10 / 8	87 psi (6 bar)	60	26
99004-12-09	12 / 9	130 psi (9 bar)	60	46
99004-12-10	12 / 10	72 psi (5 bar)	85	32
99004-14-11	14 / 11	116 psi (8 bar)	90	54
99004-15-12	15 / 12	101 psi (7 bar)	90	59
99004-16-13	16 / 13	87 psi (6 bar)	90	63

* Please add the desired tube color directly behind the part no.: 99XXX-XXXXCOLOUR—e.g. 99004-0402RED

PA 塑料管

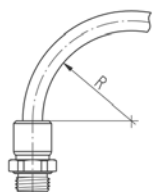
- PA材质
- 颜色黑色(红色, 蓝色, 绿色, 黄色, 自然, 棕色, 橙色和灰色:)
- 外部校准;使用Eisele快插接头
- 温度范围 -76 to 212 °F (-60 to +100 °C)
- 操作压力= 爆破压力: 安全系数 (普通系数2至3)
- 适用于真空
- 不含 PWIS和卤素
- 适用于燃料
- 根据 DIN 73378标准, 适用于汽车行业
- 柔性拖链



型号	管子直径	68°F (20°C)最小爆破压力	140°F (60°C)最小爆破压力	最小弯曲半径	g/m
99005-04-02	4 / 2	2103 psi (145 bar)	1189 psi (82 bar)	20	10
99005-4,3-03	4,3 / 3	1102 psi (76 bar)	623 psi (43 bar)	20	8
99005-05-03	5 / 3	1624 psi (112 bar)	928 psi (64 bar)	25	13
99005-06-04	6 / 4	1290 psi (89 bar)	739 psi (51 bar)	30	16
99005-08-05	8 / 5	1348 psi (93 bar)		40	32
99005-08-06	8 / 6	1348 psi (93 bar)	521 psi (36 bar)	40	23
99005-09-06	9 / 6	1290 psi (89 bar)	739 psi (51 bar)	45	36
99005-10-08	10 / 8	710 psi (49 bar)	406 psi (28 bar)	60	29
99005-12-09	12 / 9	913 psi (63 bar)	521 psi (36 bar)	60	51
99005-12-10	12 / 10	565 psi (39 bar)	319 psi (22 bar)	85	36
99005-14-11	14 / 11	768 psi (53 bar)	435 psi (30 bar)	80	61
99005-15-12	15 / 12	710 psi (49 bar)	406 psi (28 bar)	90	66
99005-16-13	16 / 13	667 psi (46 bar)	377 psi (26 bar)	90	70
99005-18-14	18 / 14	739 psi (51 bar)	420 psi (29 bar)	100	104
99005-20-16	20 / 16	710 psi (49 bar)	406 psi (28 bar)	120	117

* Please add the desired tube color directly behind the part no.: 99XXX-XXXXCOLOUR—e.g. 99005-0402RED

PU 塑料管

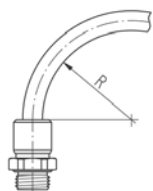


- PU材质
- 颜色:黑色 (红色, 蓝色, 绿色, 黄色, 无色透明, 棕色, 橙色和灰色)
- 外部校准;使用Eisele快插接头
- 温度范围 -31 to 158 °F (-35 to +70 °C)
- 操作压力= 爆破压力: 安全系数 (普通系数2至3)
- 不含增塑剂, PWIS, 铜和聚四氟乙烯
- 不受弯曲和拖链的约束
- 适用于真空

型号	管子直径	68°F (20°C)最小爆破压力	140°F (60°C)最小爆破压力	最小弯曲半径	g/m
99003-04-2,3	4 / 2,3	652 psi (45 bar)	348 psi (24 bar)	10	12
99003-04-2,5	4 / 2,5	565 psi (39 bar)	333 psi (23 bar)	13	12
99003-4,3- 2,9	4,3 / 2,9	522 psi (36 bar)	319 psi (22 bar)	14	12
99003-05-3,1	5 / 3,1	652 psi (45 bar)	348 psi (24 bar)	12	16
99003-06-3,9	6 / 3,9	522 psi (36 bar)	333 psi (23 bar)	20	22
99003-08-5,7	8 / 5,7	464 psi (32 bar)	290 psi (20 bar)	35	31
99003-10-7,5	10 / 7,5	406 psi (28 bar)	232 psi (16 bar)	50	40
99003-12-08	12 / 8	609 psi (42 bar)	377 psi (26 bar)	50	78
99003-12-09	12 / 9	420 psi (29 bar)	246 psi (17 bar)	55	62
99003-14-11	14 / 11	333 psi (23 bar)	217 psi (15 bar)	70	75
99003-16-11	16 / 11	464 psi (32 bar)	304 psi (21 bar)	70	132

* Please add the desired tube color directly behind the part no.: 99XXX-XXXXCOLOUR – e.g. 99003-0402RED

水气管, PU-H



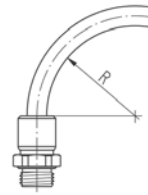
- PU-H材质
- 颜色:黑, 蓝, 红
- 外部校准;使用Eisele快插接头
- 温度范围 -31 to 140 °F (-35 to +60 °C)
- 工作压力=爆破压力: 安全系数 (普通因素3)
- 不含卤素、增塑剂、PWIS, 铜和聚四氟乙烯
- 不受弯曲和拖链的约束
- 抗紫外线、水解和微生物
- FDA按照21 CFR 177.2600标准
- 适用于真空

型号	管子直径	68°F (20°C)最小爆破压力	140°F (60°C)最小爆破压力	最小弯曲半径	g/m
99150-04-2,5	4 / 2,5	478 psi (33 bar)	232 psi (16 bar)	8	9
99150-06-04	6 / 4	464 psi (32 bar)	217 psi (15 bar)	10	18
99150-08-06	8 / 6	391 psi (27bar)	188 psi (13 bar)	21	29
99150-10-07	10 / 7	406 psi (28 bar)	188 psi (13 bar)	28	47
99150-12-08	12 / 8	464 psi (32 bar)	232 psi (16 bar)	33	73
99150-14-10	14 / 10	393 psi (27,1 bar)	190 psi (13,2 bar)	33	73
99150-16-11	16 / 11	435 psi (30 bar)	203 psi (14 bar)	38	123
99150-20-14	20 / 14	417 psi (28,8 bar)	203 psi (14 bar)	-	ca. 187

* Please add the desired tube color directly behind the part no.: 99XXX-XXXXCOLOUR – e.g. 99150-0425RED

半透明水气管, PU-H

- PU-H材质
- 颜色透明: 自然色, 红色, 蓝色
- 外部校准; 使用Eisele快插接头
- 温度范围 -31 to 140 °F (-35 to +60 °C)
- 操作压力=爆破压力: 安全系数 (普通系数2至3)
- 不含卤素、增塑剂、PWIS, 铜和聚四氟乙烯
- 不受弯曲和拖链的约束
- 抗水解和微生物
- FDA按照21 CFR 177.2600标准
- 适用于真空

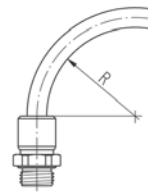


型号	管子直径	68°F (20°C)最小爆破压力	140°F (60°C)最小爆破压力	最小弯曲半径	g/m
99151-04-2,5	4 / 2,5	478 psi (33 bar)	232 psi (16 bar)	8	9
99151-06-04	6 / 4	464 psi (32 bar)	217 psi (15 bar)	10	18
99151-08-06	8 / 6	391 psi (27 bar)	188 psi (13 bar)	21	29
99151-10-07	10 / 7	406 psi (28 bar)	188 psi (13 bar)	28	47
99151-12-08	12 / 8	464 psi (32 bar)	232 psi (16 bar)	33	73
99151-14-10	14 / 10	393 psi (27,1 bar)	190 psi (13,2 bar)	33	73
99151-16-11	16 / 11	435 psi (30 bar)	203 psi (14 bar)	38	123
99151-20-14	20 / 14	417 psi (28,8 bar)	203 psi (14 bar)	-	ca. 187

* Please add the desired tube color directly behind the part no.: 99XXX-XXXXCOLOUR – e.g. 99151-0425RED

双层阻燃管

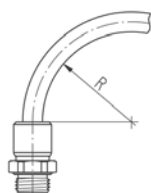
- 聚醚型聚氨酯 材质
- 颜色黑色 (红色, 蓝色, 绿色, 白色)
- 外部校准; 使用Eisele快插接头
- 温度范围 -310 to 500 °F (-190 to +260 °C)
- 操作压力=爆破压力: 安全系数 (普通系数3)
- 适用于压缩空气, 水
- 无增塑剂、卤素、铜、PWIS和PTFE
- 不受弯曲和拖链的约束
- 抗紫外线、水解和微生物
- 阻燃剂根据UL94 V0 V2标准
- 适合焊接使用
- 适用于真空



型号	管子直径	68°F (20°C)最小爆破压力	140°F (60°C)最小爆破压力	最小弯曲半径	g/m
99119-04-2,5	4 / 2,5	ca. 507 psi (35 bar)	-	-	-
99119-06-04	6 / 4	652 psi (45 bar)	-	-	-
99119-08-05	8 / 5	1348 psi (93 bar)	580 psi (40 bar)	8	12
99119-10-6,5	10 / 6,5	551 psi (38 bar)	232 psi (16 bar)	-	-
99119-12-08	12 / 8	1348 psi (93 bar)	580 psi (40 bar)	10	27,5
99119-14-10	14 / 10	580 psi (40 bar)	319 psi (22 bar)	14	22
99119-16-12	16 / 12	913 psi (63 bar)	536 psi (37 bar)	10	48

* Please add the desired tube color directly behind the part no. 99XXX-XXXXCOLOUR – e.g. 99119-0425RED

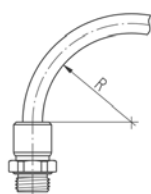
PTFE 塑料管



- 聚四氟乙烯材质
- 无色透明
- 外部校准; 使用Eisele快插接头
- 温度范围 -310 to 500 °F (-190 to +260 °C)
- 操作压力=爆破压力: 安全系数 (普通系数2到3)
- 不含增塑剂, PWIS和铜
- 抗紫外线和溶剂
- FDA按照21 CFR 177.2600标准
- 阻燃剂根据UL94 V0 V2标准

型号	管子直径	68°F (20°C)最小爆破压力	140°F (60°C)最小爆破压力	最小弯曲半径	g/m
99001-03-0,35	3 / 0,35	290 psi (20 bar)	250 psi (17,5 bar)	35	-
99001-03-0,5	3 / 0,5	-	-	-	-
99001-03-0,7	3 / 0,7	-	-	-	-
99001-03-01	3 / 1	-	-	-	-
99001-03-1,5	3 / 1,5	217 psi (15 bar)	188 psi (13 bar)	25	-
99001-04-02	4 / 2	1160 psi (80 bar)	1000 psi (69 bar)	16	20
99001-4,3-03	4,3 / 3	522 psi (36 bar)	449 psi (31 bar)	35	16
99001-05-03	5 / 3	870 psi (60 bar)	754 psi (52 bar)	25	27
99001-06-04	6 / 4	696 psi (48 bar)	594 psi (41 bar)	35	34
99001-08-05	8 / 5	812 psi (56 bar)	696 psi (48 bar)	-	-
99001-08-06	8 / 6	522 psi (36 bar)	449 psi (31 bar)	65	47
99001-09-06	9 / 6	696 psi (48 bar)	594 psi (41 bar)	55	76
99001-10-08	10 / 8	406 psi (28 bar)	348 psi (24 bar)	100	61
99001-12-09	12 / 9	580 psi (40 bar)	493 psi (34 bar)	100	106
99001-12-10	12 / 10	304 psi (21 bar)	261 psi (18 bar)	100	-
99001-14-11	14 / 11	406 psi (28 bar)	348 psi (24 bar)	140	127
99001-16-13	16 / 13	348 psi (24 bar)	304 psi (21 bar)	175	152

FEP 塑料管

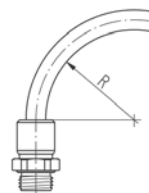


- FEP材质
- 颜色: 无色透明
- 外部校准; 使用Eisele快插接头
- 温度范围 -31 to 248 °F (-35 to +120 °C)
- 操作压力=爆破压力: 安全系数 (普通系数2到3)
- 非常灵活
- 不含增塑剂和铜
- 阻燃剂根据UL94 V0 V2标准
- 抗紫外线, 微生物, 水解
- 抗热降解和光稳定
- FDA按照21 CFR 177.2600标准
- 适用于真空

型号	管子直径	68°F (20°C)最小爆破压力	140°F (60°C)最小爆破压力	最小弯曲半径	g/m
99501-04-02	4 / 2	1218 psi (84 bar)	1015 psi (70 bar)	25	21
99501-05-03	5 / 3	870 psi (60 bar)	754 psi (52 bar)	35	28
99501-06-04	6 / 4	725 psi (50 bar)	580 psi (40 bar)	40	35
99501-08-06	8 / 6	522 psi (36 bar)	420 psi (29 bar)	65	49
99501-09-06	9 / 6	-	-	55	79
99501-10-08	10 / 8	406 psi (28 bar)	319 psi (22 bar)	100	63
99501-12-09	12 / 9	-	-	100	110

PFA 塑料管

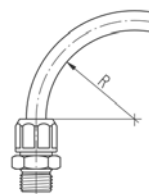
- PFA材质
- 自然色
- 外部校准; 使用Eisele快插接头
- 温度范围 -4 to 302 °F (-20 to +150 °C)
- 操作压力=爆破压力: 安全系数 (普通系数2至3)
- 不含增塑剂、PWIS
- 抗紫外线, 水解, 微生物和溶剂
- 抗热降解稳定
- 防焊接飞溅
- FDA按照 21 CFR 177.2600标准
- 适用于真空



型号	管子直径	68°F (20°C)最小爆破压力	140°F (60°C)最小爆破压力	最小弯曲半径	g/m
99221-04-2,5	4 / 2,5	884 psi (61 bar)	725 psi (50 bar)	25	12
99221-04-03	4 / 3	464 psi (32 bar)	493 psi (34 bar)	35	12
99221-06-04	6 / 4	783 psi (54 bar)	638 psi (44 bar)	40	34
99221-08-06	8 / 6	464 psi (32 bar)	493 psi (34 bar)	70	49
99221-09-06	9 / 6	783 psi (54 bar)	638 psi (44 bar)	65	49
99221-10-07	10 / 7	710 psi (49 bar)	580 psi (40 bar)	75	87
99221-12-09	12 / 9	464 psi (32 bar)	493 psi (34 bar)	100	125
99221-12-10	12 / 10	391 psi (27bar)	319 psi (22 bar)	150	-
99221-14-12	14 / 12	333 psi (23 bar)	246 psi (17 bar)	-	-
99221-16-14	16 / 14	290 psi (20 bar)	217 psi (15 bar)	-	-

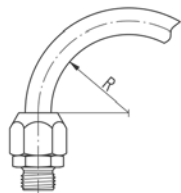
PVC 塑料管

- PVC, 增强纤维材质
- 颜色: 蓝色, 可定制其他颜色
- 可用于螺纹连接
- 工作压力=爆破压力: 安全系数 (普通因素3)
- 温度范围14 to 140 °F (-10 to +60 °C)



型号	管子直径	68°F (20°C)最小爆破压力	140°F (60°C)最小爆破压力	最小弯曲半径	g/m
99006-6,2-04	6,2 / 4	2030 psi (140 bar)	1421 psi (98 bar)	50	20
99006-8,2-06	8,2 / 6	1769 psi (122 bar)	1218 psi (84 bar)	60	33
99006-10-08	10 / 8	1769 psi (122 bar)	1218 psi (84 bar)	65	41
99006-11,6-09	11,6 / 9	1522 psi (105 bar)	1116 psi (77 bar)	70	52
99006-12,5-10	12,5 / 10	1421 psi (98 bar)	1015 psi (70 bar)	80	52
99006-15-12,5	15 / 12,5	1421 psi (98 bar)	1015 psi (70 bar)	100	69
99006-17,6-13	17,6 / 13	1421 psi (98 bar)	1015 psi (70 bar)	100	140

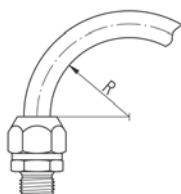
PVC 压缩空气管



- PVC衬套构造制成
- 颜色绿色透明
- 用于螺纹接头和阀门
- 工作压力=爆破压力: 安全系数 (普通因素3)
- 温度范围 14 to 140 °F(-10 to +60 °C)

型号	管子直径	68°F (20°C)最小爆破压力	140°F (60°C)最小爆破压力	最小弯曲半径	g/m
99007-10-04	10 / 4	1334 psi (92 bar)	812 psi (56 bar)	15	77
99007-12-06	12 / 6	1160 psi (80 bar)	696 (48 bar)	25	99
99007-14-08	14 / 8	1044 psi (72 bar)	638 psi (44 bar)	30	114
99007-15-09	15 / 9	928 psi (64 bar)	580 psi (40 bar)	35	133
99007-16-10	16 / 10	812 psi (56 bar)	521 psi (36 bar)	40	147
99007-21-12	21 / 12	812 psi (56 bar)	521 psi (36 bar)	70	275
99007-20-13	20 / 13	696 psi (48 bar)	406 psi (28 bar)	55	207
99007-26,8-19,4	26,8 / 19,4	580 psi (40 bar)	348 psi (24 bar)	130	-
99007-26-19	26 / 19	580 psi (40 bar)	348 psi (24 bar)	130	-

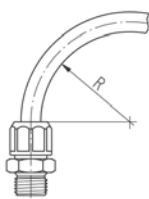
带金属编织NBR 塑料管



- NBR和金属编织材质
- 颜色银
- 适用于螺纹接头
- 温度范围 -4 to 212°F (-20 to +100 °C)
- 可用油、燃料、水和压缩空气

型号	管子直径	Maximum allowable working pressure at 73°F (23°C) (reference value)	min. allowable bend radius	g/m
99009-07-04	7 / 4	174 psi (12 bar)	70	82
99009-09-06	9 / 6	174 psi (12 bar)	80	117
99009-12-09	12 / 9	174 psi (12 bar)	90	173
99009-17-11	17 / 11	-	-	-

PU 双压缩空气管

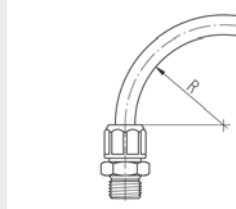


- PU材质
- 颜色 黑色 / 蓝色
- 外部校准; 使用Eisele快插接头
- 温度范围 -31 to 140°F (-35 to +60 °C)
- 适用于真空

型号	管子直径	Maximum allowable working pressure at 73°F (23°C) (reference value)	min. allowable bend radius	g/m
99002-04-02	4 / 2	304 psi (21 bar)	10	23
99002-04-2,5	4 / 2,5	174 psi (12 bar)	10	19
99002-06-04	6 / 4	203 psi (14 bar)	30	43
99002-08-06	8 / 6	174 psi (12 bar)	45	60
99002-10-08	10 / 8	145 psi (10 bar)	60	78
99002-4,3-03	4,3 / 3	174 psi (12 bar)	15	19

PU弹簧圈

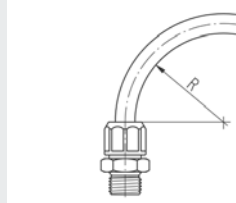
- PU材质
- 颜色: 蓝色, 可定制其他颜色
- 外部校准; 使用Eisele快插接头
- 温度范围5 to 131 °F (-15 to +55 °C)
- 轴向出口
- 不含增塑剂、PWIS和卤素
- 适用于真空



型号	管子直径	Maximum allowable working pressure at 73°F (23°C) (reference value)	min. allowable bend radius	Effective operating length	Coil diameter, inside	g/piece
99503-06-04	6 / 4	116 psi (8 bar)	30	2500	40	86,0
99503-06-041	6 / 4	116 psi (8 bar)	30	5000	40	172,0
99503-08-06	8 / 6	101 psi (7 bar)	45	2500	50	121,0
99503-08-061	8 / 6	101 psi (7 bar)	45	5000	50	242,0

PA弹簧气管

- PA材质
- 颜色: 蓝色, 可定制其他颜色
- 外部校准; 使用Eisele快插接头
- 温度范围-4 to 158 °F (-20 to +70 °C)
- 轴向出口
- 适用于真空



型号	管子直径	Maximum allowable working pressure at 73°F (23°C) (reference value)	min. allowable bend radius	Effective operating length	Coil diameter, inside	g/piece
99505-06-04	6 / 4	217 psi (15 bar)	40	2500	60	81,0
99505-06-041	6 / 4	217 psi (15 bar)	40	5000	60	162,0
99505-08-06	8 / 6	174 psi (12 bar)	55	2500	80	114,0
99505-08-061	8 / 6	174 psi (12 bar)	55	5000	80	227,0
99505-12-09	12 / 9	145 psi (10 bar)	55	5000	90	510,0

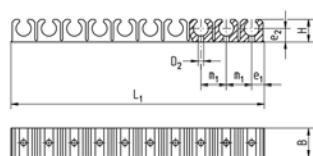
螺旋捆绑带

- PE材质
- 自然色
- 温度范围 14 to 104 °F (-10 to +40 °C)



型号	g/m
99008-12-09	50,1

10层密封条



- 带槽销
- 材质 PA6 GF, 黑色
- 温度范围 14 to 140 °F (-10 to +60 °C)
- 包装单位十件

型号	管子直径	B	H	L1	D2	e1	e2	m1	g/piece
99012-05-03	5 / 3	13,5	9	96	2,5	4,3	6	9,7	11
99012-06-04	6 / 4	13,5	9	105	3	5,2	5,5	10,5	11
99012-08-06	8 / 6	15,5	12	135	3	6,8	7,5	13,5	17
99012-10-08	10 / 8	17	15	180	3,2	9	9	18	18
99012-11,6-09	11,6 / 9	17,5	16,5	194	3,4	10,5	10	19,4	19

切管器



- 适用于外径14mm压缩空气管
- 材质黑色塑料/钢
- 包装单位一件

型号		g/piece
99605-0014	适用于外径14mm以内的气管	30
99605-00149	用于外径14mm以内的气管的备用刀片	1

管钳



- 适用于外径22mm压缩空气管
- 材料锌压铸/钢
- 包装单位一件

型号		g/piece
99606-0022	适用于外径22mm以内的气管	240
99606-00229	适用于外径22mm以内的气管的备用刀片	2



Flow optimised coolant connections

LIQUID LINE

Around 4000 connection components for pneumatics and vacuum

INOXLINE



Connectors for use in applications with high hygienic requirements

CLEAN LINE

Multiple couplings and multiple media connections for pneumatics, fluids and electronics

MULTI LINE



公司名称：上海法信机电设备制造有限公司
Shanghai Faith Co., Ltd.

地址/Addr: 上海市松江区莘砖公路258号34幢21楼
Floor 21, Building 34, No. 258 Xinzhuan Road, Songjiang District, Shanghai, P.R.China.

电话/Tel : 021-58527451

传真/Fax : 021-58527461

QUALITY CONNECTION COMPONENTS

FOR COMPRESSED AIR, VACUUM, GASES, LIQUIDS, ELECTRICS AND ELECTRONICS